

**Luxor**

**PERCEZIONI**

**ARBI**  
BATHROOM

**PERCEZIONI**



**Luxor**

# PERCEZIONI



PERCEZIONI È UN PROGETTO CHE DISEGNA INFINITI SCENARI E IDENTITÀ, RACCONTANDO STORIE AFFASCINANTI CON UN LINGUAGGIO CHE COINVOLGE LA MENTE E I SENSI. UN BAGNO NEL QUALE PRENDONO FORMA EMOZIONI, INTUZIONI E FILOSOFIE DI VITA, IMPULSI MATERICI E RIFERIMENTI STILISTICI, MODI DIVERSI DI RAPPRESENTARE LA BELLEZZA E L'ARMONIA.

**Percezioni** is a multifaceted design project centred around evolving identities and outlooks. It tells fascinating stories using a language that awakens the senses and stimulates the mind. Thoughts, feelings and the meaning of life are all encapsulated in the textured impulses and stylistic references in these bathroom spaces: each its own representation of balance and beauty.

**Percezioni** est un projet qui dessine d'infinis scénarios et une identité, tout en racontant des histoires fascinantes avec un langage qui associe l'esprit et les sens. Une salle de bain dans laquelle prennent forme des émotions, des intuitions et des philosophies de vie, des impulsions matérielles et des références stylistiques, des manières différentes de représenter la beauté et l'harmonie.

**Percezioni** - это проект, воплощающий бесконечные сценарии и уникальные характеристики, рассказывая увлекательные истории языком ума и чувства. Ванная комната, в которой формируются эмоции, идеи и философия жизни, материальные импульсы и стилистические мотивы, различные способы представления красоты и гармонии.



A precious frame in a brushed finish which encircles unusual tactile and visual effects. The warmth of wood, the charm of ceramics and the prestige of marble are exalted by innovative manufacturing processes. Thanks to luxor, the space is filled with pure beauty, without compromise nor comparisons.

Un cadre précieux dans une finition brossée qui encercle des effets tactiles et visuels inhabituels. La chaleur du bois, le charme de la céramique et le prestige du marbre sont exhalés par des processus de fabrication innovants. Grâce à luxor, l'espace est rempli de pure beauté, sans compromis ni comparaisons.

Ценная рамка в матовой отделке, которая окружает беспрецедентные визуальные и тактильные эффекты. Тепло дерева, очарование керамики и престиж мрамора делают его еще более увлекательным, благодаря инновационной обработке. С Luxor пространство становится чистым наслаждением красотой, без компромиссов и сравнений.

## Luxor

UNA PREZIOSA CORNICE IN FINITURA SPAZZOLATA CHE CIRCONDA INEDITI EFFETTI VISIVI E TATTILI. IL CALORE DEL LEGNO, IL FASCINO DELLA CERAMICA E IL PRESTIGIO DEL MARMO VENGONO RESI ANCORA PIÙ AFFASCINANTI DA LAVORAZIONI INNOVATIVE. CON LUXOR LO SPAZIO DIVENTA PIACERE PURO DELLA BELLEZZA, SENZA COMPROMESSI NÉ PARAGONI.

# LUXOR



01 | Curvilinea verticalità **p. 09**



02 | Cangianti ornamenti **p. 25**



03 | Sensibile naturalezza **p. 43**



04 | Vibrante ricercatezza **p. 59**



05 | Energica fisicità **p. 79**



06 | Leggiadra stabilità **p. 97**



# LUXOR

07 | Imperturbabile spazialità **p. 115**



08 | Sfarzo austero **p. 133**



09 | Impressioni senza tempo **p. 147**



## INFO

Plus **p. 166**

Finishes **p. 167**

Abaco **p. 172**



# 01

## Curvilinea verticalità

Curvilinear verticality

Verticalité curviligne

Криволинейная вертикальность









ARBI





## LA CREATIVITÀ

L'IRRESISTIBILE TENTAZIONE DI ANDARE OLTRE GLI SCHEMI, OSARE ANALOGIE E RIFERIMENTI UNICI, CREARE UN INEDITO CONCETTO DI MODERNITÀ.



Tekno Deimos Bianco

Rovere Millerighe Crema

### CREATIVE IDEAS

The irresistible temptation of going beyond the schemes, of daring unique analogies and references and creating a new concept of modernity.

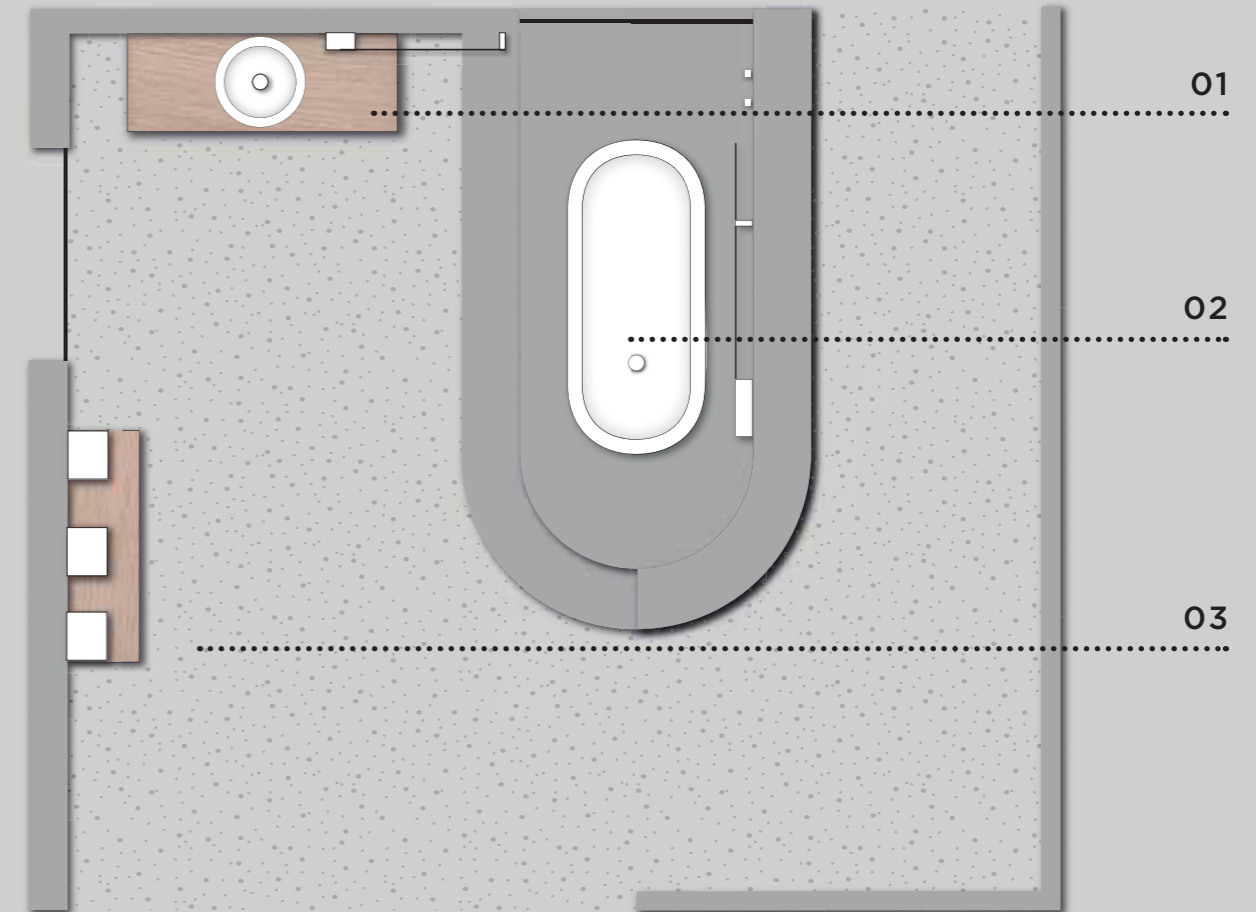
### LA CRÉATIVITÉ

L'irrésistible tentation d'aller au-delà des schémas, d'oser des analogies et des combinaisons uniques et de créer un nouveau concept de modernité.

### ТВОРЧЕСКИЕ ИДЕИ

Непреодолимое искушение выйти за рамки схем, смелых уникальных аналогий и отсылок, и создать новую концепцию современности.

## IL PROGETTO



01

Mobili **Luxor**  
Lavabo **ROMAN BASSO**  
Specchiera **DAFNE**  
Portasalviette **TOKH**

02

Vasca **ROMAN**  
Portasalviette/appendini **TOKH**

03

Mobili **Luxor**  
Elementi **REGOLO**

01. **Luxor** units - **ROMAN BASSO** washbasin - **DAFNE** mirror - **TOKH** towel rail / 02. **ROMAN** bathtub - **TOKH** towel rail/hooks / 03. **Luxor** unit - **REGOLO** units

01. Meubles **Luxor** - Lavabo **ROMAN BASSO** - Miroir **DAFNE** - Porte-serviettes **TOKH** / 02. Baignoire **ROMAN** - Porte-serviettes/Crochets **TOKH** / 03. Meuble **Luxor** - Éléments **REGOLO**

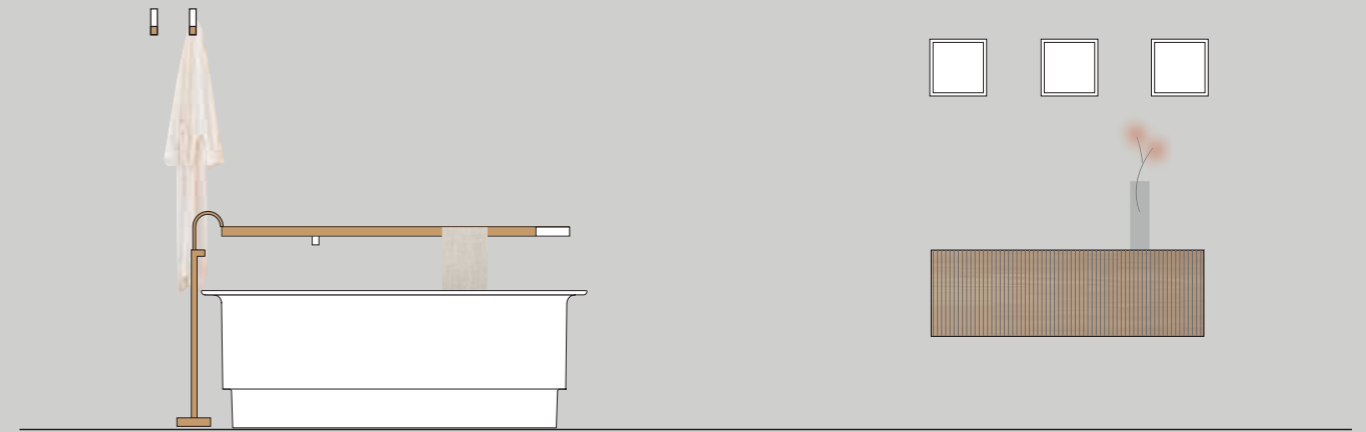
01. Шкафы **Luxor** - Раковина **ROMAN BASSO** - Зеркало **DAFNE** - Полотенцедержатели **TOKH** / 02. Ванна **ROMAN** - Полотенцедержатели / вешалки **TOKH** / 03. Шкафы **Luxor** - Элементы **REGOLO**



## IL PROGETTO

**Dimensioni totali: L 120,4 x P 49,7 cm  
(L 177 cm con sporgenza portasalviette)**

**Base portalavabo** L 120 cm con profilo Oro  
**Piano top** Sp. 1,2 x L 120,4 x P 48 cm in rovere Crema  
**Lavabo ROMAN BASSO** in tekno Deimos Bianco  
**Specchiera DAFNE** Bianco  
**Portasalviette TOKH SX** L 93 cm Bianco/Oro



## IL PROGETTO

**Appendini TOKH** Bianco/Oro  
**Vasca ROMAN** in tekno Deimos Bianco  
**Portasalviette TOKH** L 153 cm Bianco/Oro  
**Base** L 120 cm con profilo Oro  
**Elementi REGOLO** L 25 x H 24,5 x P 20,8 cm laccato Bianco opaco

### THE DESIGN PLAN

**Overall size: W. 120.4 x D. 49.7 cm (W. 177 cm with towel rail)**

**Washbasin unit** W. 120 cm with Oro profile  
**Top** 1.2 cm thick x W. 120.4 x D. 48 cm in Crema oak  
**ROMAN BASSO** Bianco tekno Deimos washbasin  
**DAFNE mirror** Bianco  
**TOKH towel rail** W. 93 cm in Bianco/Oro

### LE PROJET

**Dimensions totales: L 120,4 x P 49,7 cm (L 177 cm avec porte-serviettes)**

**Élément sous lavabo** L 120 cm avec profil Oro  
**Plan de toilette** Ép. 1,2 x L 120,4 x P 48 cm en Chêne Crema  
**Lavabo ROMAN BASSO** en tekno Deimos Bianco  
**Miroir DAFNE** Bianco  
**Porte-serviettes TOKH** L 93 cm Bianco/Oro

### ПРОЕКТ

**Общие размеры: Д. 120,4 x Г. 49,7 см (Д. 177 см с полотенцедержателем)**

**Тумба под раковину** Ш. 120 см с образным профилем Oro  
**Столешница** Толщ. 1,2 см x Д. 120,4 x Г. 48 см из Дуба Crema  
**Раковина ROMAN BASSO** из tekno Deimos Bianco  
**Зеркало DAFNE** Bianco  
**Полотенцедержатель TOKH** Ш. 93 см Bianco/Oro

### THE DESIGN PLAN

**TOKH hooks** in Bianco/Oro  
**ROMAN bathtub** in tekno Deimos Bianco  
**TOKH towel rail** W. 153 cm in Bianco/Oro  
**Base unit** L 120 cm with Oro profile  
**REGOLO units** W. 25 x H. 24.5 x D. 20.8 cm in matt Bianco lacquer

### LE PROJET

**Crochets TOKH** Bianco/Oro  
**Baignoire ROMAN** en tekno Deimos Bianco  
**Porte-serviettes TOKH** L 153 cm Bianco/Oro  
**Élément bas** L 60 cm avec profil Oro  
**Éléments REGOLO** L 25 x H 24,5 x P 20,8 cm laqué Bianco mat

### ПРОЕКТ

**вешалки TOKH** Bianco/Oro  
**Ванна ROMAN** из tekno Deimos Bianco  
**Полотенцедержатель TOKH** Ш. 153 см Bianco/Oro  
**Тумба** Ш. 120 см с образным профилем Oro  
**Элементы REGOLO** Ш. 25 x В. 24,5 x Г. 20,8 см лакированный Bianco матовый

# LE PROPOSTE

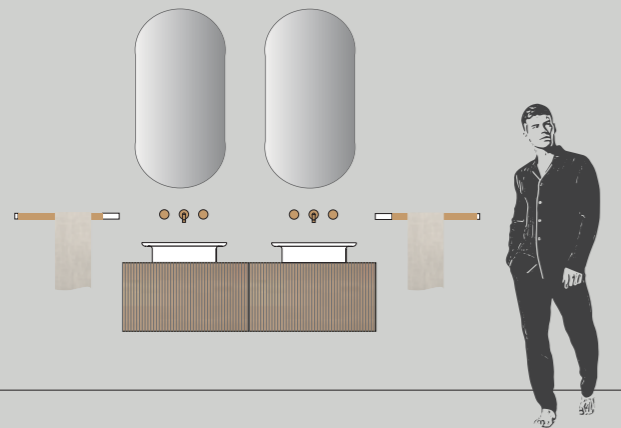
## 140 - 01.A

**Basi portalavabo** L 70 x P 49,7 cm  
**Piano top** Sp. 1,2 x L 140,4 x P 48 cm  
**Lavabi ROMAN BASSO**  
**Specchiere DAFNE**  
**Portasalviette TOKH** L 58 cm

**Washbasin units** W. 70 x D. 49,7 cm  
**Top** 1,2 cm thick x W. 140,4 x D. 48 cm  
**ROMAN BASSO washbasins**  
**DAFNE mirrors**  
**TOKH towel rail** W. 58 cm

**Éléments sous lavabo** L 70 x P 49,7 cm  
**Plan de toilette** Ép. 1,2 x L 140,4 x P 48 cm  
**Lavabo ROMAN BASSO**  
**Miroirs DAFNE**  
**Porte-serviettes TOKH** L 58 cm

**Тумба под раковину** Ш. 70 x Г. 49,7 см  
**Столешница Толщ.** 1,2 см x Ш. 140,4 x Г. 48 см  
**Раковина ROMAN BASSO**  
**Зеркало DAFNE**  
**Полотенцедержатель TOKH** Ш. 58 см



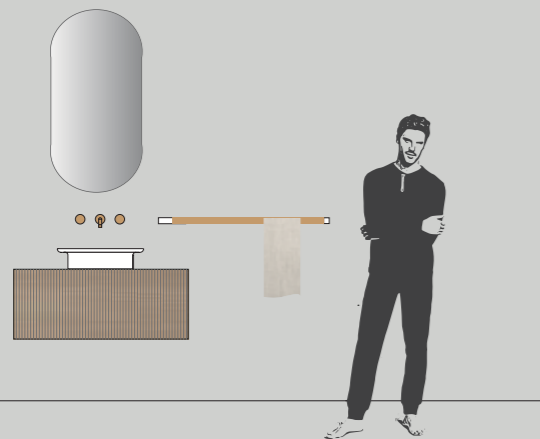
## 95 - 01.B

**Base portalavabo** L 95 x P 49,7 cm  
**Piano top** Sp. 1,2 x L 95,4 x P 48 cm  
**Lavabo ROMAN BASSO**  
**Specchiera DAFNE**  
**Portasalviette TOKH** L 93 cm

**Washbasin unit** W. 95 x D. 49,7 cm  
**Top** 1,2 cm thick x W. 95,4 x D. 48 cm  
**ROMAN BASSO washbasin**  
**DAFNE mirror**  
**TOKH towel rail** W. 93 cm

**Éléments sous lavabo** L 95 x P 49,7 cm  
**Plan de toilette** Ép. 1,2 x L 95,4 x P 48 cm  
**Lavabo ROMAN BASSO**  
**Miroir DAFNE**  
**Porte-serviettes TOKH** L 93 cm

**Тумба под раковину** Ш. 95 x Г. 49,7 см  
**Столешница Толщ.** 1,2 см x Ш. 95,4 x Г. 48 см  
**Раковина ROMAN BASSO**  
**Зеркало DAFNE**  
**Полотенцедержатель TOKH** Ш. 93 см



# LE PROPOSTE

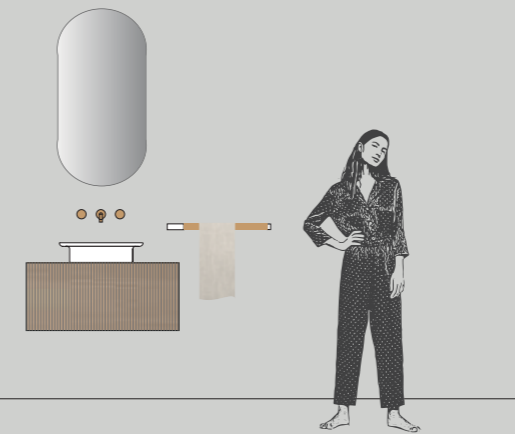
## 85 - 01.C

**Base portalavabo** L 85 x P 49,7 cm  
**Piano top** Sp. 1,2 x L 85,4 x P 48 cm  
**Lavabo ROMAN BASSO**  
**Specchiera DAFNE**  
**Portasalviette TOKH** L 58 cm

**Washbasin unit** W. 85 x D. 49,7 cm  
**Top** 1,2 cm thick x W. 85,4 x D. 48 cm  
**ROMAN BASSO washbasin**  
**DAFNE mirror**  
**TOKH towel rail** W. 58 cm

**Éléments sous lavabo** L 85 x P 49,7 cm  
**Plan de toilette** Ép. 1,2 x L 85,4 x P 48 cm  
**Lavabo ROMAN BASSO**  
**Miroir DAFNE**  
**Porte-serviettes TOKH** L 58 cm

**Тумба под раковину** Ш. 85 x Г. 49,7 см  
**Столешница Толщ.** 1,2 см x Ш. 85,4 x Г. 48 см  
**Раковина ROMAN BASSO**  
**Зеркало DAFNE**  
**Полотенцедержатель TOKH** Ш. 58 см



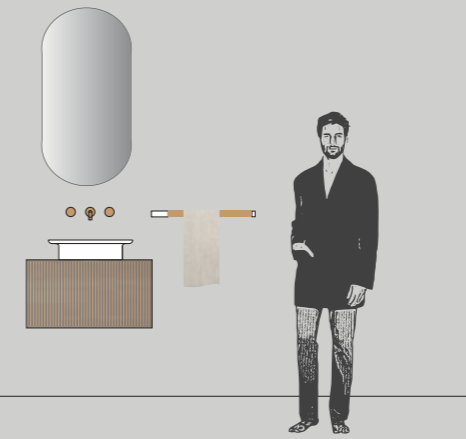
## 70 - 01.D

**Base portalavabo** L 70 x P 49,7 cm  
**Piano top** Sp. 1,2 x L 70,4 x P 48 cm  
**Lavabo ROMAN BASSO**  
**Specchiera DAFNE**  
**Portasalviette TOKH** L 58 cm

**Washbasin unit** W. 70 x D. 49,7 cm  
**Top** 1,2 cm thick x W. 70,4 x D. 48 cm  
**ROMAN BASSO washbasin**  
**DAFNE mirror**  
**TOKH towel rail** W. 58 cm

**Éléments sous lavabo** L 70 x P 49,7 cm  
**Plan de toilette** Ép. 1,2 x L 70,4 x P 48 cm  
**Lavabo ROMAN BASSO**  
**Miroir DAFNE**  
**Porte-serviettes TOKH** L 58 cm

**Тумба под раковину** ДШ. 70 x Г. 49,7 см  
**Столешница Толщ.** 1,2 см x Ш. 70,4 x Г. 48 см  
**Раковина ROMAN BASSO**  
**Зеркало DAFNE**  
**Полотенцедержатель TOKH** Ш. 58 см





# 02

## Cangianti ornamenti

Changing ornaments  
Ornements chatoyants  
Переливчатые орнаменты










ARBI





ARBI



PERCEZIONI

Luxor



ARBI

02 | Cangianti ornamenti



34 | 35

## LA CREATIVITÀ

UN'ELEGANZA CHE NASCE DA SAPIENTI CONTRASTI, MEMORIE DEL PASSATO E BAGLIORI DELL'ATTUALITÀ, CALDE E CAREZZEVOLI SENSAZIONI.



### CREATIVE IDEAS

An elegance born from smart contrasts, memories of the past and glows of the contemporary. Warm and soothing sensations.

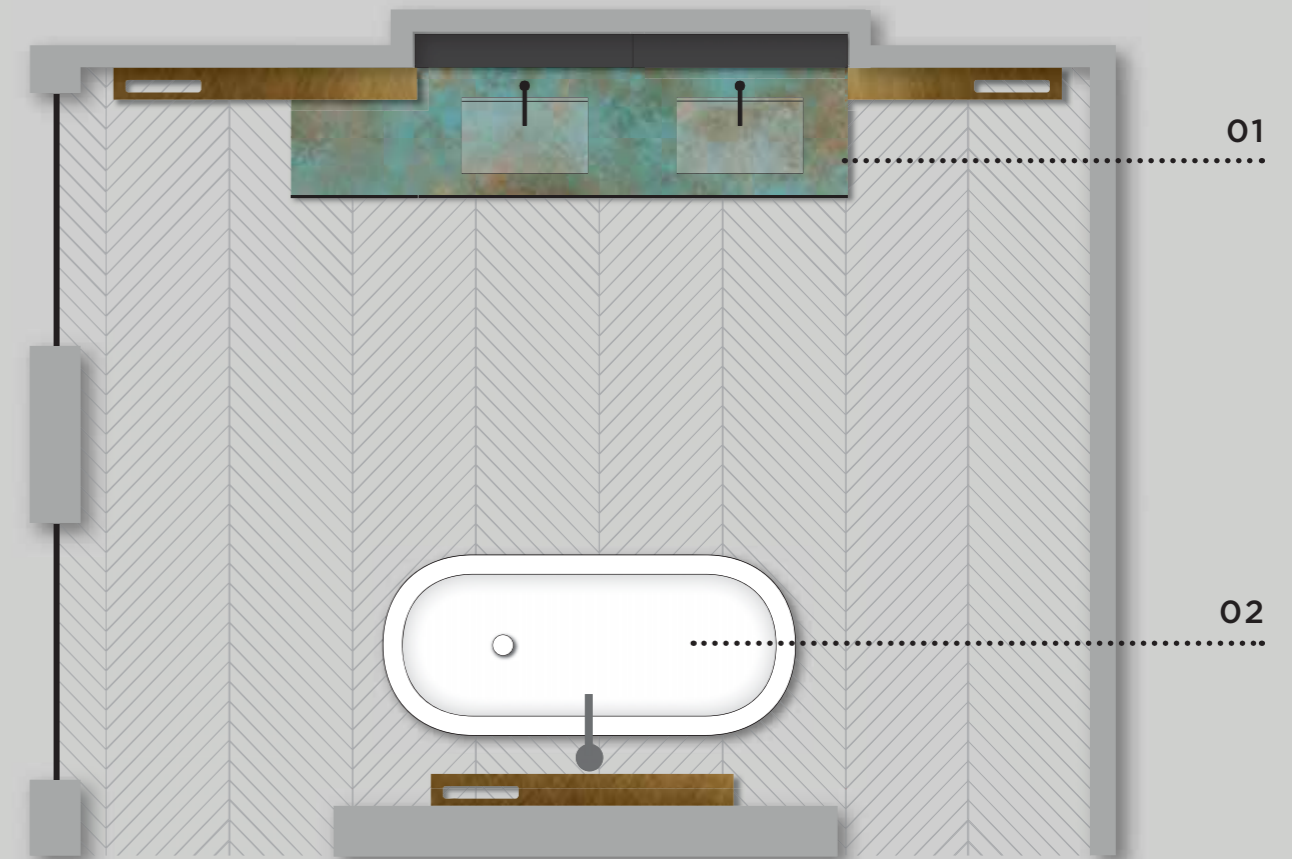
### LA CRÉATIVITÉ

Une élégance née de contrastes ingénieux, de souvenirs du passé et d'éclat du contemporain. Sensations chaudes et caressantes.

### ТВОРЧЕСКИЕ ИДЕИ

Элегантность, рожденная из изящных контрастов, воспоминаний о прошлом и сияния современности. Теплые и успокаивающие ощущения.

## IL PROGETTO




**01**  
Mobili **Luxor**  
Lavabo integrato **SLOT**  
Specchiere contenitore **NEBULA**  
Mensole **SLIDE**

**02**  
Vasca **ROMAN**  
Mensola **SLIDE DX**

**01. Luxor** units - **SLOT** built-in washbasins - **NEBULA** mirrored storage units - **SLIDE** bars / **02. ROMAN** bathtub - **SLIDE RHS** bar

**01. Meubles Luxor** - Lavabo intégré **SLOT** - Miroirs de rangement **NEBULA** - Étagères **SLIDE** / **02. Baignoire ROMAN** - Étagère **SLIDE DROITE**

**01. Шкафы Luxor** - Встраиваемая раковина **SLOT** - Зеркальный шкаф **NEBULA** - полки **SLIDE** / **02. Ванная ROMAN** - Полка **SLIDE ПРАВ.**



## IL PROGETTO

**Dimensioni totali: L 220,4 x P 49,7 cm  
(L 375 cm con sporgenza mensola Slide)**

**Basi portalavabo** L 85 cm + **Base** L 50 cm in Laminam Ossido Verderame con profilo Oro  
**Piano top con lavabi integrati SLOT** Sp. 1,2 x L 220,4 x P 48 cm in Laminam Ossido Verderame  
**Specchiere contenitore NEBULA** L 85 x H 73,4 cm Nero  
**Mensola SLIDE SX** L 120 cm Oro  
**Mensola SLIDE DX** L 85 cm Oro

### THE DESIGN PLAN

**Overall size: W. 220.4 x D. 49.7 cm (W. 375 cm with Slide overhang)**

**Washbasin units** W. 85 cm + **Base unit** W. 50 cm in Laminam Ossido Verderame with Oro profile  
**Top with SLOT built-in washbasins** 1.2 cm thick x W. 220.4 x D. 48 cm in Verderame Ossido Laminam  
**NEBULA mirrored storage units** W. 85 x H. 73,4 cm Nero  
**LHS SLIDE shelf** W. 120 cm Oro  
**RHS SLIDE shelf** W. 85 cm Oro

### LE PROJET


**Dimensions totales : L 220,4 x P 49,7 cm (L 375 cm avec saillie étagère slide)**

**Éléments sous lavabo** L 85 cm + **Élément bas** L 50 cm en Laminam Ossido Verderame avec profil Oro  
**Plan de toilette avec lavabos intégré SLOT** ép. 1,2 x L 220,4 x P 48 cm en Laminam Ossido Verderame  
**Miroirs de rangement NEBULA** L 85 x H 73,4 x P 13 cm Nero  
**Étagère SLIDE GAUCHE** L 120 cm Oro  
**Étagère SLIDE DROITE** L 85 cm Oro

### ПРОЕКТ

**Общие размеры: Д. 220,4 x Г. 49,7 см (Д. 375 см с полками SLIDE)**

**Тумбы под раковину** Ш. 85 см + **Тумба** Ш. 50 см из Laminam Ossido Verderame с образным профилем Oro  
**Столешница** с встроенной раковиной SLOT Толщ. 1,2 x Ш. 220,4 x Г. 50,5 см из Laminam Ossido Verderame  
**Зеркальный шкаф NEBULA** Ш. 85 x В. 73,4 x Г. 13 см Nero  
**Полка SLIDE ЛЕВ.** Ш. 120 см Oro  
**Полка SLIDE ПРАВ.** Ш. 85 см Oro



## IL PROGETTO

**Vasca ROMAN** in Tekno Deimos Bianco  
**Mensola SLIDE DX** L 120 cm Oro

### THE DESIGN PLAN

**ROMAN bathtub** in Tekno Deimos Bianco  
**RHS SLIDE shelf** W. 120 cm Oro

### LE PROJET

**Baignoire ROMAN** en Tekno Deimos Bianco mat  
**Étagère SLIDE DROITE** L 120 cm Oro

### ПРОЕКТ

**Ванная ROMAN** из Tekno Deimos Bianco  
**Полка SLIDE ПРАВ.** Ш. 120 см Oro

## LE PROPOSTE

### 190 - 02.A

**Base** L 50 x P 49,7 cm  
**Basi portalavabo** L 70 x P 49,7 cm  
**Lavabo integrato SLOT** Sp. 1,2 x L 190,4 x P 48 cm  
**Specchiere contenitore NEBULA** L 70 cm  
**Mensole SLIDE** L 85/50 cm

**Base unit** W. 50 x D. 49.7 cm  
**Washbasin units** W. 70 x D. 49.7 cm  
**SLOT built-in washbasin** 1.2 cm thick x W. 190.4 x D. 48 cm  
**NEBULA mirrored storage units** W. 70 cm  
**SLIDE shelves** W. 85/50 cm

**Élément bas** L 50 x P 49,7 cm  
**Éléments sous lavabo** L 70 x P 49,7 cm  
**Lavabo intégré SLOT** Ép. 1,2 x L 190,4 x P 48 cm  
**Miroirs de rangement NEBULA** L 70 cm  
**Étagères SLIDE** L 85/50 cm

**Тумба** Ш. 50 x Г. 49,7 см  
**Тумбы под раковину** Ш. 70 x Г. 49,7 см  
**Топ с интегрированной раковиной SLOT** толщ. 1,2 x Ш. 190,4 x Г. 48 см  
**Зеркальный шкаф NEBULA** Ш. 70 см  
**Полка SLIDE** Ш. 85/50 см

### 135 - 02.B

**Base** L 50 x P 49,7 cm  
**Base portalavabo** L 85 x P 49,7 cm  
**Lavabo integrato SLOT** Sp. 1,2 x L 135,4 x P 48 cm  
**Specchiere contenitore NEBULA** L 85 cm  
**Mensole SLIDE** L 50 cm

**Base unit** W. 50 x D. 49.7 cm  
**Washbasin units** W. 85 x D. 49.7 cm  
**SLOT built-in washbasin** 1.2 cm thick x W. 135.4 x D. 48 cm  
**NEBULA mirrored storage unit** W. 85 cm  
**SLIDE shelf** W. 50 cm

**Élément bas** L 50 x P 49,7 cm  
**Élément sous lavabo** L 85 x P 49,7 cm  
**Lavabo intégré SLOT** Ép. 1,2 x L 135,4 x P 48 cm  
**Miroir de rangement NEBULA** L 85 cm  
**Étagère SLIDE** L 50 cm

**Тумба** Ш. 50 x Г. 49,7 см  
**Тумба под раковину** Ш. 85 x Г. 49,7 см  
**Топ с интегрированной раковиной SLOT** толщ. 1,2 x Ш. 135,4 x Г. 48 см  
**Зеркальный шкаф NEBULA** Ш. 85 см  
**Полка SLIDE** Ш. 50 см

## LE PROPOSTE

### 120 - 02.C

**Base** L 50 x P 49,7 cm  
**Base portalavabo** L 70 x P 49,7 cm  
**Lavabo integrato SLOT** Sp. 1,2 x L 120,4 x P 48 cm  
**Specchiere contenitore NEBULA** L 70 cm  
**Mensole SLIDE** L 85 cm

**Base unit** W. 50 x D. 49.7 cm  
**Washbasin units** W. 70 x D. 49.7 cm  
**SLOT built-in washbasin** 1.2 cm thick x W. 120.4 x D. 48 cm  
**NEBULA mirrored storage unit** W. 70 cm  
**SLIDE shelf** W. 85 cm

**Élément bas** L 50 x P 49,7 cm  
**Élément sous lavabo** L 70 x P 49,7 cm  
**Lavabo intégré SLOT** Ép. 1,2 x L 120,4 x P 48 cm  
**Miroir de rangement NEBULA** L 70 cm  
**Étagère SLIDE** L 85 cm

**Тумба** Ш. 50 x Г. 49,7 см  
**Тумба под раковину** Ш. 70 x Г. 49,7 см  
**Топ с интегрированной раковиной SLOT** толщ. 1,2 x Ш. 120,4 x Г. 48 см  
**Зеркальный шкаф NEBULA** Ш. 70 см  
**Полка SLIDE** Ш. 85 см

### 85 - 02.D

**Base portalavabo** L 85 x P 49,7 cm  
**Lavabo integrato SLOT** Sp. 1,2 x L 85,4 x P 48 cm  
**Specchiere contenitore NEBULA** L 85 cm  
**Mensole SLIDE** L 85 cm

**Washbasin units** W. 85 x D. 49.7 cm  
**SLOT built-in washbasin** 1.2 cm thick x W. 85.4 x D. 48 cm  
**NEBULA mirrored storage unit** W. 85 cm  
**SLIDE shelf** W. 85 cm

**Élément sous lavabo** L 85 x P 49,7 cm  
**Lavabo intégré SLOT** Ép. 1,2 x L 85,4 x P 48 cm  
**Miroir de rangement NEBULA** L 85 cm  
**Étagère SLIDE** L 85 cm

**Тумба под раковину** Ш. 85 x Г. 49,7 см  
**Топ с интегрированной раковиной SLOT** толщ. 1,2 x Ш. 85,4 x Г. 48 см  
**Зеркальный шкаф NEBULA** Ш. 85 см  
**Полка SLIDE** Ш. 85 см



# 03

## Sensibile naturalizza

Sensible naturalness

Naturalité sensible

Чувствительная естественность







ARBI







ARBI





ARBI



## LA CREATIVITÀ

SFUMATURE LEGGERE, NATURALI EQUILIBRI, SAPIENTI ASSOCIAZIONI, SUSCITANO UN'ATMOSFERA FRESCA, ESSENZIALE E RILASSANTE.



### CREATIVE IDEAS

Light shades, natural balances, wise associations create a fresh, essential and relaxing atmosphere.

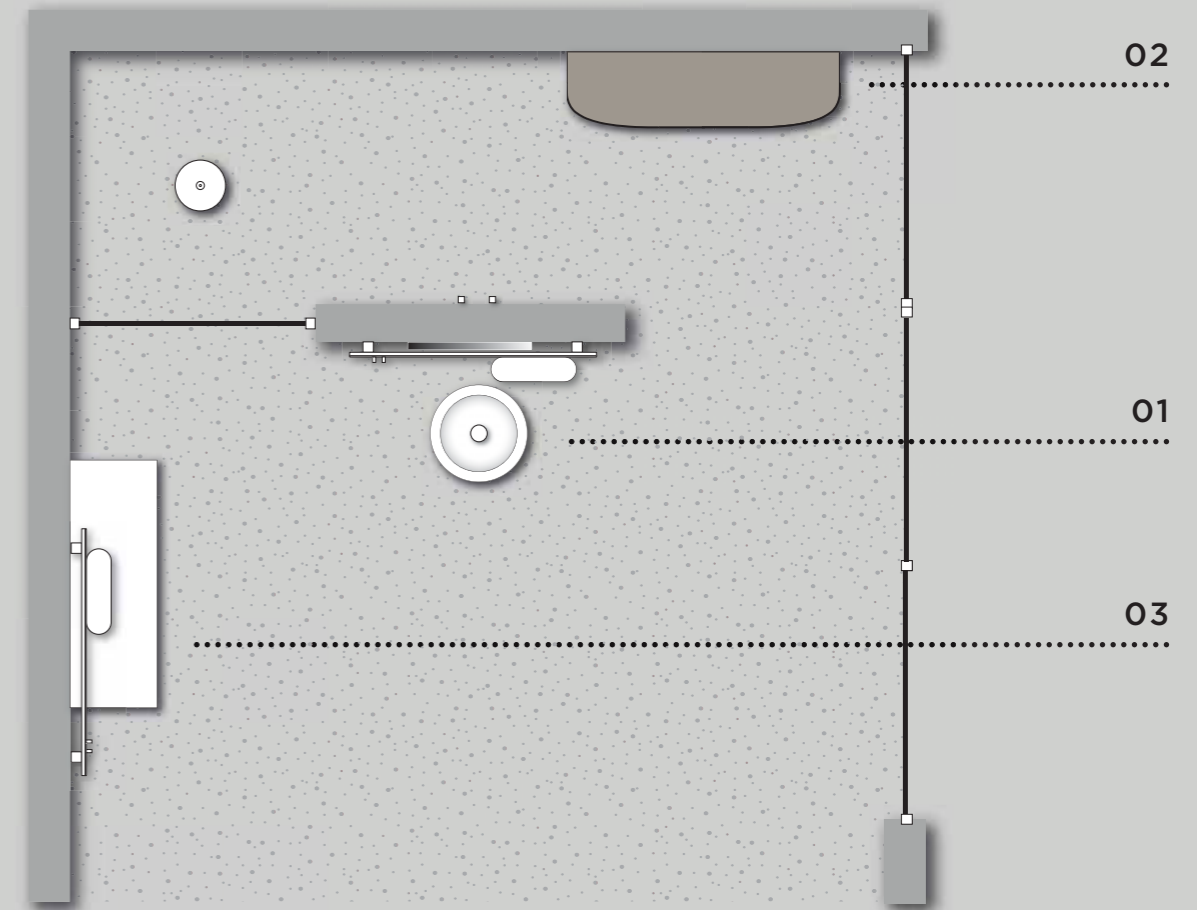
### LA CRÉATIVITÉ

Teintes claires, équilibre naturels, associations sages créent une ambiance fraîche, essentielle et relaxante.

### ТВОРЧЕСКИЕ ИДЕИ

Светлые оттенки, естественный баланс, мудрые ассоциации создают свежую, необходимую и расслабляющую атмосферу.

## IL PROGETTO



**01**  
Lavabo **ROMAN ALTO**  
Specchiera **AJOUR**  
Barra **REED**

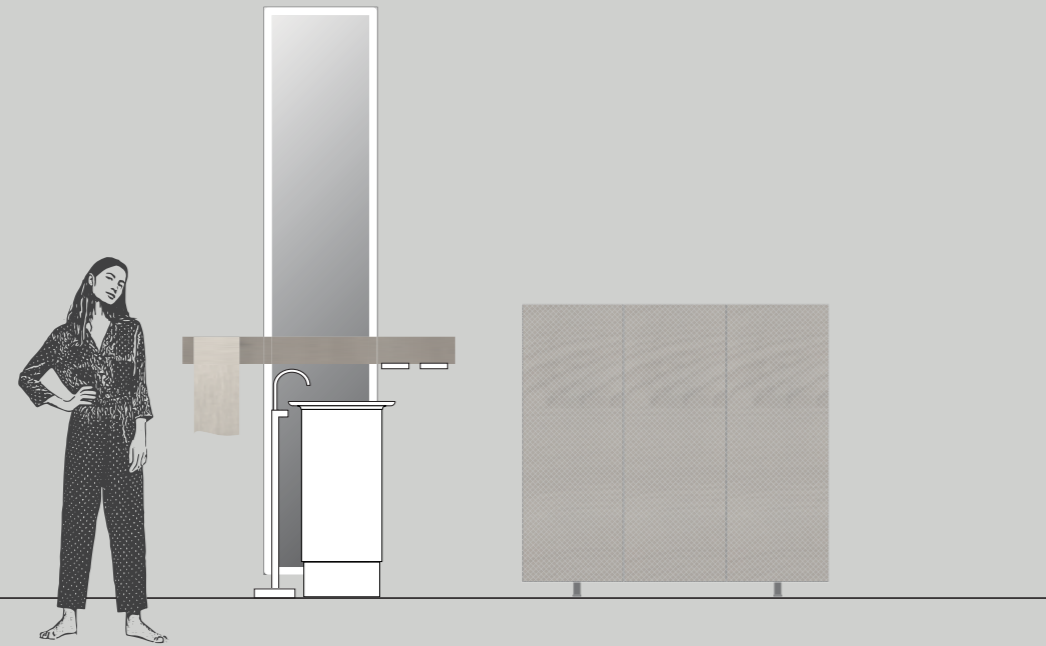
**02**  
Madia **REED**

**03**  
Mobili **Luxor**  
Barra **REED**

**01. ROMAN ALTO** washbasin - **AJOUR** mirror - **REED** sideboard / **03. Luxor** units - **REED** bar

**01. Lavabo ROMAN ALTO** - Miroir **AJOUR** - Barre **REED** / **02. Armoire REED** / **03. Meubles Luxor** - Barre **REED**

**01. Раковина ROMAN ALTO** - Зеркало **AJOUR** - Штанга **REED** / **02. Тумба REED** / **03. Шкафы Luxor** - Штанга **REED**



## IL PROGETTO

**Lavabo ROMAN ALTO** in tekno Deimos Bianco  
**Specchiera AJOUR FM** L 55 x H 250 cm Bianco  
**Barra REED** L 120 cm con fascia Intreccio Chiaro e profilo bianco con accessori  
**Madia REED** L 135 cm in Intreccio Chiaro

### THE DESIGN PLAN

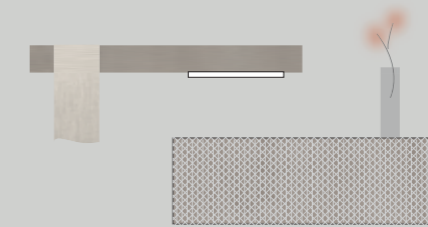
**ROMAN ALTO washbasin** in tekno Deimos Bianco  
**AJOUR mirror FM** W. 55 x H. 250 cm Bianco  
**REED bar** W. 120 cm with Intreccio Chiaro strip and Bianco profile with accessories  
**REED sideboard** W. 135 cm in Intreccio Chiaro

### LE PROJET

**Lavabo ROMAN ALTO** en tekno Deimos Bianco  
**Miroir AJOUR FM** L 55 x H 250 cm Bianco  
**Barre REED** L 120 cm avec bande en Intreccio Chiaro et profil Bianco avec accessoires  
**Armoire REED** L 135 cm en Intreccio Chiaro

### ПРОЕКТ

**Раковина ROMAN ALTO** из Текно Deimos Bianco  
**Зеркало AJOUR FM** Ш. 55 x В. 250 см Bianco  
**Штанга REED** Ш. 120 см с элементом из Intreccio Chiaro и профилем него с аксессуарами  
**Тумба REED** Ш. 135 см из Intreccio Chiaro



## IL PROGETTO

**Base** L 120 cm con profilo Bianco  
**Barra REED** L 120 cm con fascia Intreccio Chiaro e profilo bianco con accessori

### THE DESIGN PLAN

**Base unit** W. 120 cm with Bianco profile  
**REED bar** W. 120 cm with Intreccio Chiaro strip and Bianco profile with accessories

### LE PROJET

**Élément bas** L 120 cm avec profil Bianco  
**Barre REED** L 120 cm avec bande en Intreccio Chiaro et profil Bianco avec accessoires

### ПРОЕКТ

**Тумбы** Ш. 120 см из с профилем Bianco  
**Штанга REED** Ш. 120 см с элементом из Intreccio Chiaro и профилем Bianco с аксессуарами



# 04

## Vibrante ricercatezza

Vibrant sophistication  
Raffinement vibrant  
Яркая утонченность



ARBI





ARBI





ARBI









ARBI



## LA CREATIVITÀ

QUANDO LA PASSIONE PER LA CULTURA E PER L'ARTE INCONTRA LA VOGLIA DI BENESSERE, NASCONO EMOZIONI RAFFINATE E RASSICURANTI AL TEMPO STESSO.



### CREATIVE IDEAS

When the passion for culture and art meets the desire for wellness, refined and reassuring emotions are born.

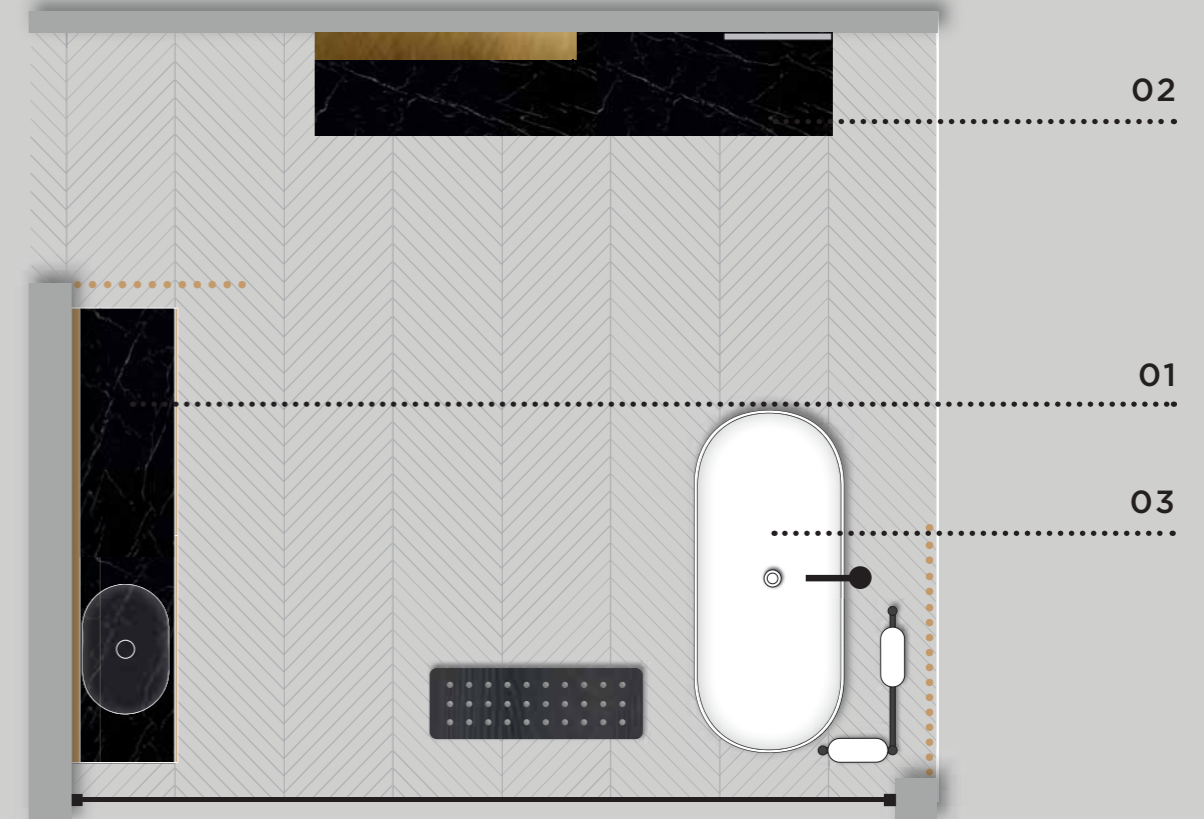
### LA CRÉATIVITÉ

Quand la passion de la culture et de l'art rencontre le désir de bien-être, des émotions raffinées et rassurantes naissent.

### ТВОРЧЕСКИЕ ИДЕИ

Когда страсть к культуре и искусству встречается со стремлением к хорошему самочувствию, рождаются утонченные и обнадеживающие эмоции.

## IL PROGETTO



01

Mobili **Luxor**  
Lavabo **BELT 60**  
Specchiera **GIOIELLO**

02

Mobili **Luxor**  
Mensole **SLIDE**  
Specchiera **TAO**


03

Vasca **BELT**  
Panchetta **STEP**  
Portasalviette **STEP**

01. **Luxor** units - **BELT 60** washbasin - **GIOIELLO** mirror / 02. **Luxor** units - **SLIDE** shelves - **TAO** mirror / 03. **ROMAN** bathtub - **STEP** bench - **STEP** towel rail

01. Meubles **Luxor** - Lavabo **BELT 60** - Miroir **GIOIELLO** / 02. Meubles **Luxor** - Étagères **SLIDE** - Miroir **TAO** / 03. Baignoire **BELT** - Banquette **STEP** - Porte-serviettes **STEP**


01. Шкафы **Luxor** - Раковина **BELT 60** - Зеркало **GIOIELLO** / 02. Шкафы **Luxor** - Полки **SLIDE** - Зеркало **TAO** / 03. Ванна **BELT** - Скамья **STEP** - Полотенцедержатель **STEP**



## IL PROGETTO

**Dimensioni totali: L 210,4 x P 49,7 cm**

**Base portlavabo** L 105 cm + **Base** L 105 cm con profilo oro  
**Piano top** Sp. 1,2 x L 210,4 x P 48 cm in quarzo resina Dark  
**Lavabo BELT** in marmo Marquinia  
**Specchiera GIOIELLO SX** L 210 x H 61,2 cm Oro



## IL PROGETTO

**Basi** L 120 cm con profilo oro  
**Specchiera TAO FM** L 50 x H 130 cm  
**Mensole SLIDE** L 120 cm Oro  
**Vasca BELT** in Tekno Bianco

### THE DESIGN PLAN

**Overall size: W. 210.4 x D. 49.7 cm**

**Washbasin unit** W. 120 cm + **Base unit** W. 105 cm with Oro profile  
**Top** 1.2 cm thick x W. 210.4 x D. 48 cm in quartz resin Dark  
**BELT 60** Marquinia marble **washbasin GIOIELLO LHS mirror** W. 210 x H. 61.2 cm Oro

### LE PROJET

**Dimensions totales : L 210,4 x P 49,7 cm**

**Élément sous lavabo** L 120 cm + **Éléments bas** L 105 cm avec profil en Oro  
**Plan de toilette** Ép. 1,2 x L 210,4 x P 48 cm en quartz résine Dark  
**Lavabo BELT 60** en Marquinia marbre **Miroir GIOIELLO GAUCHE** L 210 x H 61,2 cm Oro

### ПРОЕКТ

**Общие размеры: Д. 210,4 x Г. 49,7 см**

**Тумба под раковину** Ш. 120 см  
**Тумба** Ш. 105 см с образным профилем Oro  
**Столешница Толщ.** 1,2 см x Ш. 210,4 x Г. 48 см из кварцевый агломерат Dark  
**Раковина BELT 60** из мрамора Marquinia  
**Зеркало GIOIELLO ЛЕВОЕ** Ш. 210 X В. 61,2 см Oro

### THE DESIGN PLAN

**Base units** W. 120 cm with Oro profile  
**TAO mirror FM** W. 50 x H. 130 cm  
**SLIDE shelves** W. 120 cm in Oro  
**BELT bathtub** in Bianco Tekno

### LE PROJET

**Éléments bas** L 120 cm avec profil en Oro  
**Miroir TAO FM** L 50 x H 130 cm  
**Étagères SLIDE** L 120 cm Oro  
**Baignoire BELT** en Tekno Bianco

### ПРОЕКТ

**Тумбы** Ш. 120 см с образным профилем Oro  
**Зеркало TAO FM** Ш. 50 X В. 130 см  
**Полки SLIDE** Ш. 120 см Oro  
**Ванна BELT** из Tekno Bianco

## LE PROPOSTE


### 170 - 04.A

**Base portalavabo** L 85 x P 49,7 cm  
**Base** L 85 x P 49,7 cm  
**Piano top** Sp. 1,2 x L 170,4 x P 48 cm  
**Lavabo BELT 60**  
**Specchiera GIOIELLO SX** L 170 cm

**Washbasin unit** W. 85 x D. 49.7 cm  
**Base unit** W. 85 x D. 49.7 cm  
**Top** 1.2 cm thick x W. 170.4 x D. 48 cm  
**BELT 60 washbasin**  
**GIOIELLO LHS mirror** W. 170 cm

**Élément sous lavabo** L 85 x P 49,7 cm  
**Élément bas** L 85 x P 49,7 cm  
**Plan de toilette** Ép. 1,2 x L 170,4 x P 48 cm  
**Lavabo BELT 60**  
**Miroir GIOIELLO GAUCHE** L 170 cm

**Тумба под раковину** Ш. 85 x Г. 49,7 см  
**Тумба** Ш. 85 x Г. 49,7 см  
**Столешница Толщ.** 1,2 см x Ш. 170,4 x Г. 48 см  
**Раковина BELT 60**  
**Зеркало GIOIELLO ЛЕВОЕ** Ш. 170 см




### 140 - 04.B

**Base portalavabo** L 70 x P 49,7 cm  
**Base** L 70 x P 49,7 cm  
**Piano top** Sp. 1,2 x L 140,4 x P 48 cm  
**Lavabo BELT 60**  
**Specchiera GIOIELLO SX** L 140 cm

**Washbasin unit** W. 70 x D. 49.7 cm  
**Base unit** W. 70 x D. 49.7 cm  
**Top** 1.2 cm thick x W. 140.4 x D. 48 cm  
**BELT 60 washbasin**  
**GIOIELLO LHS mirror** W. 140 cm

**Élément sous lavabo** L 70 x P 49,7 cm  
**Élément bas** L 70 x P 49,7 cm  
**Plan de toilette** Ép. 1,2 x L 140,4 x P 48 cm  
**Lavabo BELT 60**  
**Miroir GIOIELLO GAUCHE** L 140 cm

**Тумба под раковину** Ш. 70 x Г. 49,7 см  
**Тумба** Ш. 70 x Г. 49,7 см  
**Столешница Толщ.** 1,2 см x Ш. 140,4 x Г. 48 см  
**Раковина BELT 60**  
**Зеркало GIOIELLO ЛЕВОЕ** Ш. 140 см



## LE PROPOSTE

### 120 - 04.C

**Base portalavabo** L 120 x P 49,7 cm  
**Piano top** Sp. 1,2 x L 120,4 x P 48 cm  
**Lavabo BELT 60**  
**Specchiera GIOIELLO** L 120 cm

**Washbasin unit flush to unit** W. 120 x D. 49.7 cm  
**Top** 1.2 cm thick x W. 120.4 x D. 48 cm  
**BELT 60 washbasin**  
**GIOIELLO mirror** W. 120 cm

**Élément sous lavabo** L 120 x P 49,7 cm  
**Plan de toilette** Ép. 1,2 x L 120,4 x P 48 cm  
**Lavabo BELT 60**  
**Miroir GIOIELLO** L 120 cm

**Тумба под раковину** Ш. 120 x Г. 49,7 см  
**Столешница Толщ.** 1,2 см x Ш. 120,4 x Г. 48 см  
**Раковина BELT 60**  
**Зеркало GIOIELLO** Ш. 120 см



### 85 - 04.D

**Base portalavabo** L 85 x P 49,7 cm  
**Piano top** Sp. 1,2 x L 85,4 x P 48 cm  
**Lavabo BELT 60**  
**Specchiera GIOIELLO** L 85 cm

**Washbasin unit flush to top** W. 85 x D. 49.7 cm  
**Top** 1.2 cm thick x W. 85.4 x D. 48 cm  
**BELT 60 washbasin**  
**GIOIELLO mirror** W. 85 cm

**Élément sous lavabo au ras du plan de toilette** L 85 x P 49,7 cm  
**Plan de toilette** Ép. 1,2 x L 85,4 x P 48 cm  
**Lavabo BELT 60**  
**Miroir GIOIELLO** L 85 cm

**Тумба под раковину** Ш. 85 x Г. 49,7 см  
**Столешница Толщ.** 1,2 см x Ш. 85,4 x Г. 48 см  
**Раковина BELT 60**  
**Зеркало GIOIELLO** Ш. 85 см







# 05

## Energica fisicità

Strong physicality  
Physicalité vigoureuse  
Сила энергии







ARBI







# LA CREATIVITÀ

VIVERE OGNI ISTANTE COME UNA SFIDA, UN VIAGGIO ALLA SCOPERTA DI SENSAZIONI ANCESTRALI, UN TUFFO NELLA NATURA INCONTAMINATA: MA SEMPRE CON STILE.



Laminam  
Ardesia spacco  
nero

Rovere Millerighe  
Castoro

## CREATIVE IDEAS

Living every instant as a challenge, a journey to discover ancestral feelings, a dive into uncontaminated nature: but always with style.

## LA CRÉATIVITÉ

Vivre chaque instant comme un défi, un voyage à la découverte de sensations ancestrales, une plongée dans la nature incontaminée: mais toujours avec style.

## ТВОРЧЕСКИЕ ИДЕИ

Проживая каждое мгновение как вызов, путешествуя, открывая для себя новые чувства, погружаясь в природу: всегда со стилем.

# IL PROGETTO



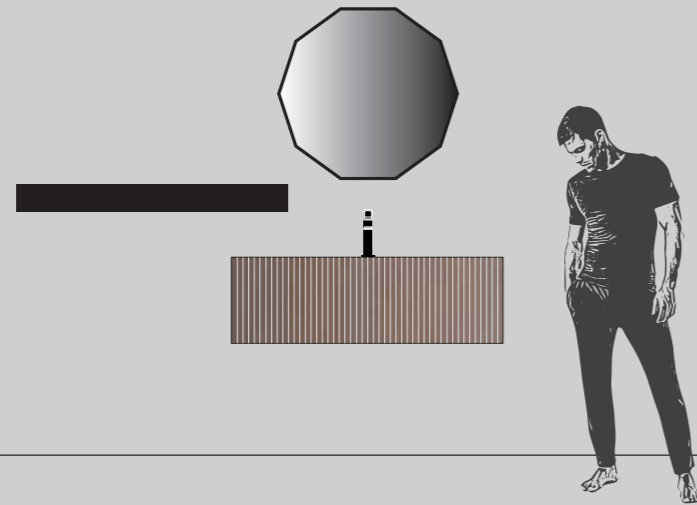
**01**  
Mobili **Luxor**  
Piano integrato **PLAZA**  
Specchiera **TEN**  
Barra **REED**  
  
Piatto doccia **AUREO**  
Box doccia **FIRMA**

**02**  
Mobili **Luxor**  
Panca **STEP**  
Portasalviette a soffitto  
Vani a giorno **REGOLO**  
Appendini **ZEUS**

**01. Luxor** units - **PLAZA** built-in washbasin - **TEN** mirror - **REED** bar - **AUREO** shower tray - **FIRMA** shower enclosure / **02. Luxor** units - **STEP** bench - **CEILING-MOUNTED** towel rail - **REGOLO** units - **ZEUS** hooks

**01. Meubles Luxor** - Lavabo intégré **PLAZA** - Miroir **TEN** - Barre **REED** - Receveur de douche **AUREO** - Cabine de douche **FIRMA** / **02. Meubles Luxor** - Banquette **STEP** - Porte-serviettes **AU PLAFOND** - Élément **REGOLO** - Crochets **ZEUS**


**01. Шкафы Luxor** - Встраиваемая раковина **PLAZA** - Зеркало **TEN** - Штанга **REED** - Душевой поддон **AUREO** - Душевая кабина **FIRMA** / **02. Шкафы Luxor** - Скамья **STEP** - ПОТОЛОЧНЫЙ полотенцедержатель - Элементы **REGOLO** - Вешалки **ZEUS**



## IL PROGETTO

**Dimensioni totali: L 120,4 x P 49,7 cm**  
(L 215 cm con sporgenza barra Reed)

**Base portalavabo** L 120 cm  
**Piano top con lavabo integrato PLAZA** Sp. 1,2 x L 120,4 x P 48 cm in Laminam Ardesia spacco nero  
**Scivolo per lavabo integrato PLAZA**  
**Specchiera TEN** Nero  
**Barra REED** L 120 cm con profilo nero e accessori



## IL PROGETTO

**Basi** L 85 x H 38 x P 49,7 cm  
**Elementi REGOLO** L 25 x H 24,5 x P 20,8 cm laccato Nero velvet  
**Panca STEP** in Noce Canaletto  
**Appendini ZEUS** Nero  
**Portasalviette a soffitto** Nero

### THE DESIGN PLAN

**Overall size: W. 120.4 x D. 49.7 cm (W. 215 cm with Reed bar overhang)**

**Washbasin unit** W. 120 cm  
**Top with PLAZA built-in washbasin** 1,2 cm thick x W 120.4 x D 48 cm in Laminam Ardesia spacco nero  
**Sloped insert for PLAZA built-in washbasin**  
**TEN mirror** W. 80 x H. 80 cm Nero  
**REED bar** W. 120 cm with Nero profile with accessories

### LE PROJET

**Dimensions totales: L 120,4 x P 49,7 cm (L 215 cm avec saillie barre Reed)**

**Élément sous lavabo** L 120 cm  
**Plan de toilette avec lavabo intégré PLAZA** Ép. 1,2 x L 120,4 x P 48 cm en Laminam Ardesia spacco nero  
**Élément incliné pour lavabo intégré PLAZA**  
**Miroir TEN** L 80 x H 80 cm Nero  
**Barre REED** L 120 cm avec profil Nero avec accessoires

### ПРОЕКТ

**Общие размеры: Д. 120,4 x Г. 49,7 см (Д. 215 см с штангой Reed)**

**Тумба под раковину** Ш. 120 см  
**Столешница с встроенной раковиной PLAZA** Толщ. 1,2 x Ш. 120,4 x Г. 48 см из Laminam Ardesia spacco nero  
**Желоб для встроенной раковины PLAZA**  
**Зеркало TEN** Ш. 80 x Г. 48 см nero  
**Штанга REED** Ш. 120 см с профилем nero с аксессуарами

### THE DESIGN PLAN

**Base units** W. 85 x H. 38 x D. 49.7 cm  
**REGOLO unit** W. 25 x H. 24.5 x D. 20.8 cm in velvet Nero lacquer  
**STEP bench** in Canaletto oak  
**ZEUS hooks** in Nero  
**Ceiling-mounted towel rail** in Nero

### LE PROJET

**Éléments bas** L 85 x H 38 x P 49,7 cm  
**Élément REGOLO** L 25 x H 24,5 x P 20,8 cm laqué Nero velvet  
**Banquette Step** en chêne Canaletto  
**Crochets ZEUS** Nero  
**Porte-serviettes à suspendre** Nero

### ПРОЕКТ

**Тумбы** Ш. 85 x В. 38 x Г. 49,7 см  
**Элементы REGOLO** Ш. 25 x В. 24,5 x Г. 20,8 см лак Nero velvet  
**Скамья STEP** из Ореха Canaletto  
**Вешалки ZEUS** Nero  
**Потолочный полотенцедержатель** Nero



## LE PROPOSTE

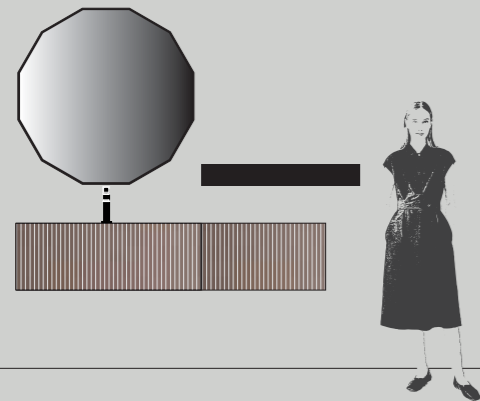
### 175 - 05.A

**Base portalavabo** L 105 x P 49,7 cm  
**Base** L 70 x P 49,7 cm  
**Lavabo integrato PLAZA** Sp. 1,2 x L 175,4 x P 48 cm  
**Scivolo per lavabo integrato PLAZA**  
**Specchiera TWELVE** L 100 cm  
**Barra REED** L 90 cm

**Washbasin unit** W. 105 x D. 49.7 cm  
**Base unit** W. 70 x D. 49.7 cm  
**PLAZA built-in washbasin** 1.2 cm thick x W. 175.4 x D. 48 cm  
**Sloped insert for PLAZA built-in washbasin**  
**TWELVE mirror** W. 100 cm  
**REED bar** W. 90 cm

**Élément sous lavabo** L 105 x P 49,7 cm  
**Élément bas** L 70 x P 49,7 cm  
**Lavabo intégré PLAZA** Ép. 1,2 x L 175,4 x P 48 cm  
**Élément incliné pour lavabo intégré PLAZA**  
**Miroir TWELVE** L 100 cm  
**Barre REED** L 90 cm

**Тумба под раковину** Ш. 105 x Г. 49,7 см  
**Тумба** Ш. 70 x Г. 49,7 см  
**Столешница со встроенной раковиной PLAZA** Толщ. 1,2 см x Ш. 175,4 x Г. 48 см  
**Жёлоб для встроенной раковины PLAZA**  
**Зеркало TWELVE** Ш. 100 см  
**Штанга REED** Ш. 90 см



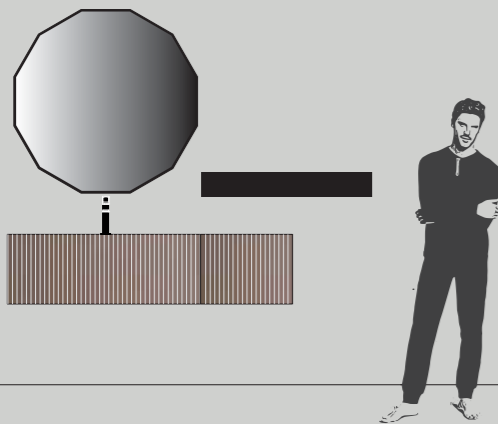
### 155 - 05.B

**Base portalavabo** L 105 x P 49,7 cm  
**Base** L 50 x P 49,7 cm  
**Lavabo integrato PLAZA** Sp. 1,2 x L 155,4 x P 48 cm  
**Scivolo per lavabo integrato PLAZA**  
**Specchiera TWELVE** L 100 cm  
**Barra REED** L 90 cm

**Washbasin unit** W. 105 x D. 49.7 cm  
**Base unit** W. 50 x D. 49.7 cm  
**PLAZA built-in washbasin** 1.2 cm thick x W. 155.4 x D. 48 cm  
**Sloped insert for PLAZA built-in washbasin**  
**TWELVE mirror** W. 100 cm  
**REED bar** W. 90 cm

**Élément sous lavabo** L 105 x P 49,7 cm  
**Élément bas** L 50 x P 49,7 cm  
**Lavabo intégré PLAZA** Ép. 1,2 x L 155,4 x P 48 cm  
**Élément incliné pour lavabo intégré PLAZA**  
**Miroir TWELVE** L 100 cm  
**Barre REED** L 90 cm

**Тумба под раковину** Ш. 105 x Г. 49,7 см  
**Тумба** Ш. 50 x Г. 49,7 см  
**Столешница со встроенной раковиной PLAZA** Толщ. 1,2 см x Ш. 155,4 x Г. 48 см  
**Жёлоб для встроенной раковины PLAZA**  
**Зеркало TWELVE** Ш. 100 см  
**Штанга REED** Ш. 90 см



## LE PROPOSTE


### 95 - 05.C

**Base portalavabo** L 95 x P 49,7 cm  
**Lavabo integrato PLAZA** Sp. 1,2 x L 95,4 x P 48 cm  
**Scivolo per lavabo integrato PLAZA**  
**Specchiera TEN** L 80 cm

**Washbasin unit** W. 95 x D. 49.7 cm  
**PLAZA built-in washbasin** 1.2 cm thick x W. 95.4 x D. 48 cm  
**Sloped insert for PLAZA built-in washbasin**  
**TEN mirror** W. 80 cm

**Élément sous lavabo** L 95 x P 49,7 cm  
**Lavabo intégré PLAZA** Ép. 1,2 x L 95,4 x P 48 cm  
**Élément incliné pour lavabo intégré PLAZA**  
**Miroir TEN** L 80 cm

**Тумба под раковину** Ш. 95 x Г. 49,7 см  
**Столешница со встроенной раковиной PLAZA** Толщ. 1,2 см x Ш. 95,4 x Г. 48 см  
**Жёлоб для встроенной раковины PLAZA**  
**Зеркало TEN** Ш. 80 см



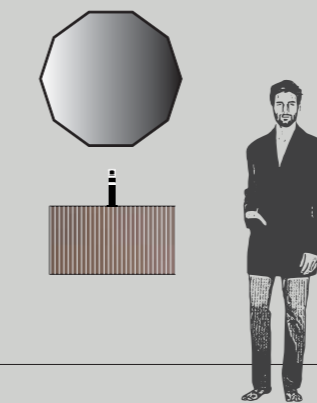
### 70 - 05.D

**Base portalavabo** L 70 x P 49,7 cm  
**Lavabo integrato KUKI** Sp. 1,2 x L 70,4 x P 48 cm  
**Scivolo per lavabo integrato KUKI**  
**Specchiera TEN** L 80 cm

**Washbasin unit** W. 70 x D. 49.7 cm  
**KUKI built-in washbasin** 1.2 cm thick x W. 70.4 x D. 48 cm  
**Sloped insert for KUKI built-in washbasin**  
**TEN mirror** W. 80 cm

**Élément sous lavabo** L 70 x P 49,7 cm  
**Lavabo intégré KUKI** Ép. 1,2 x L 70,4 x P 48 cm  
**Élément incliné pour lavabo intégré KUKI**  
**Miroir TEN** L 80 cm

**Тумба под раковину** Ш. 70 x Г. 49,7 см  
**Столешница со встроенной раковиной KUKI** Толщ. 1,2 см x Ш. 70,4 x Г. 48 см  
**Жёлоб для встроенной раковины KUKI**  
**Зеркало TEN** Ш. 80 см





# 06

## Leggiadra stabilità

Graceful stability

Stabilité gracieuse

Изящная стабильность







ARBI







ARBI



## LA CREATIVITÀ

CON LA PRECISIONE DI UN MAESTRO DELLA CALLIGRAFIA, LA LUCE DISEGNA I CONTORNI DELLE COSE, CREA CONFINI NETTI E INCONTRI ARMONIOSI, INFONDE SERENE ENERGIE.



### CREATIVE IDEAS

With the precision of a master of calligraphy the light defines the outline of the objects and creates clear edges and harmonious encounters, infusing serene energies.

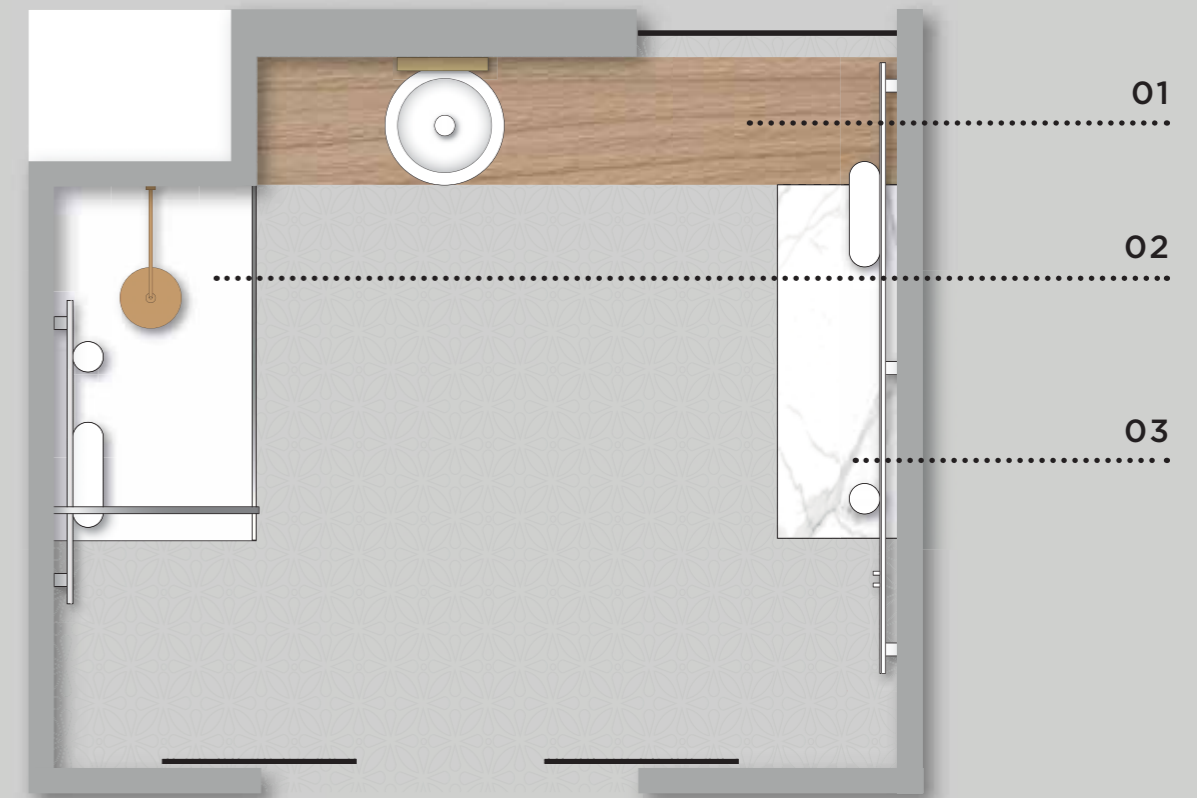
### LA CRÉATIVITÉ

Avec la précision d'un maître de calligraphie, la lumière définit le contour des objets et crée des bord clairs et des rencontres harmonieuses, infusant des énergies sereines.

### ТВОРЧЕСКИЕ ИДЕИ

С точностью мастера каллиграфии свет подчёркивает контуры предметов и создает четкие грани и гармоничные взаимодействия, наполняя их безмятежной энергией.

## IL PROGETTO



**01**  
Mobili **Luxor**  
Lavabo **ROMAN BASSO**  
Specchiera **HIDE**

**02**  
Piatto doccia **LINEAR**  
Box doccia **ICON**  
Barra **REED**

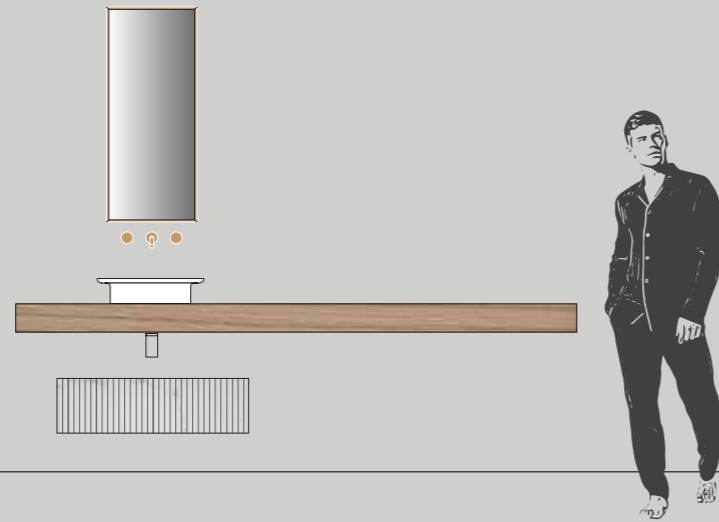
**03**  
Mobili **Luxor**  
Barra **REED**

**01. Luxor** units - **ROMAN BASSO** washbasin - **HIDE** mirror / **02. LINEAR** shower tray - **ICON** shower enclosure - **REED** bar / **03. Luxor** units - **REED** bar

**01. Meubles Luxor** - Lavabo **ROMAN BASSO** - Miroir **HIDE** / **02. Receveur de douche LINEAR** - Cabine de douche **ICON** - Barre **REED** / **03. Meubles Luxor** - Barre **REED**

**01. Шкафы Luxor** - Раковина **ROMAN BASSO** - Зеркало **HIDE** / **02. Душевой поддон LINEAR** - Душевая кабина **ICON** - Штанга **REED** / **03. Шкафы Luxor** - Штанга **REED**





## IL PROGETTO

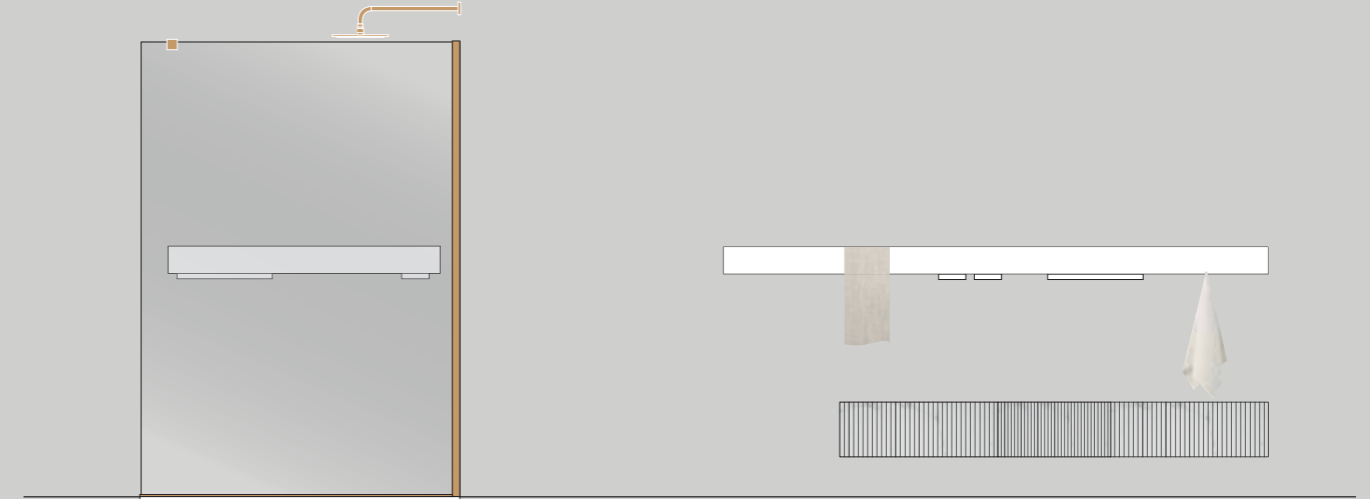
**Dimensioni totali: L 250 x P 50,5 cm**

**Piano top folding** sp. 12,2 x L 250 x P 50,5 cm in Olmo Chiaro

**Base** L 85 cm in quarzo resina millerighe Classic

**Lavabo ROMAN BASSO** in tekno Deimos bianco

**Specchiera HIDE FM** L 40 x H 95 cm Oro



## IL PROGETTO

**Box doccia ICON** con profili oro e vetri trasparenti  
**Piatto doccia LINEAR** L 140 x P 80 cm in Geacril Bianco

**Barra REED** L 140 cm con profilo bianco con accessori

**Appendini TOKH** Oro/Bianco

**Basi** L 70+50+70 x H 25,7 x P 49,7 cm in quarzo resina millerighe Classic

**Barra REED** L 240 cm con profilo bianco e accessori

### THE DESIGN PLAN

**Overall size: W. 250 x D. 50.5 cm**

**Folding top** 12.2 thick x W. 250 x D. 50.5 cm in Chiaro Elm

**Base unit** W. 85 cm in millerighe Classic quartz resin with Oro profile

**ROMAN BASSO washbasin** in Tekno Deimos Bianco

**HIDE mirror FM** W. 40 x H. 95 cm Oro

### LE PROJET

**Dimensions totales : L 250 x P 50,5 cm**

**Plan de toilette folding** ép. 12,2 x L 250 x P 50,5 cm en orme Chiaro

**Élément bas** L 85 cm en quartz résine Classic millerighe avec profil Oro

**Lavabo ROMAN BASSO** en Tekno Deimos Bianco

**Miroir HIDE FM** L 40 x H 95 cm Oro

### ПРОЕКТ

**Общие размеры: Д. 250 x Г. 50,5 см**

**Столешница фолдинг** толщ. 12,2 x Ш. 250 x Г. 50,5 см из Вяза Chiaro

**Тумба** Ш. 85 см в отделке millerighe Classic marble с профилем Oro

**Раковина ROMAN BASSO** из Tekno Deimos Bianco

**Зеркало HIDE FM** Ш. 40 X В. 95 см Oro

### THE DESIGN PLAN

**ICON shower enclosure** with Oro profiles and transparent glass

**LINEAR shower tray** W. 140 x D. 80 cm in Geacril Bianco

**REED bar** W. 180 cm with Bianco profile with accessories

**TOKH hooks** in Oro/Bianco

**Base units** W. 70+50+70 x H 25.7 x D. 49.7 cm in millerighe Classic quartz resin with Oro profile

**REED bar** W. 240 cm with Bianco profile with accessories

### LE PROJET

**Cabine de douche ICON** avec profils en Oro et verres transparents

**Receveur de douche LINEAR** L 140 x 80 cm en Geacril Bianco

**Barre REED** L 140 cm Bianco avec accessoires

**Crochets TOKH** Oro/Bianco

**Éléments bas** L 70+50+70 x H 25.7 x P. 49.7 cm en quartz résine Classic millerighe avec profil Oro

**Barre REED** L 240 cm Bianco avec accessoires

### ПРОЕКТ

**Душевая кабина Icon** с золотистыми Oro и прозрачными стеклами

**Душевой поддон LINEAR** Ш. 140 x 80 см из Geacril Bianco

**Штанга REED** Ш. 140 см профилем Bianco с аксессуарами

**Вешалки TOKH** Oro/Bianco

**Тумбы** Ш. 70+50+70 В 25.7 x Г. 49.7 см в отделке кварцевый агломерат millerighe Classic marble с профилем Oro

**Штанга REED** Ш. 240 см профилем Bianco с аксессуарами

## LE PROPOSTE

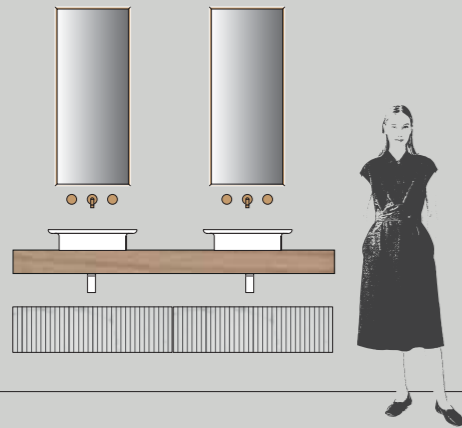
### 170 - 06.A

**Basi** L 85 x P 49,7 cm  
**Piano folding** Sp. 12,2 x L 170 x P 50,5 cm  
**Lavabi ROMAN BASSO**  
**Specchiere HIDE FM** L 40 cm

**Base units** W. 85 x D. 49.7 cm  
**Folding top** 12.2 cm thick x W. 170 x D. 50.5 cm  
**ROMAN BASSO washbasins**  
**HIDE mirror FM** W. 40 cm

**Éléments bas** L 85 x P 49,7 cm  
**Plan folding** Ép. 12,2 x L 170 x P 50,5 cm  
**Lavabos ROMAN BASSO**  
**Miroir HIDE FM** L 40 cm

**Тумбы** Ш. 85 x Г. 49,7 см  
**Столешница фолдинг** Толщ. 12,2 см x Ш. 170 x Г. 50,5 см  
**Раковина ROMAN BASSO**  
**Зеркало HIDE FM** Ш. 40 см



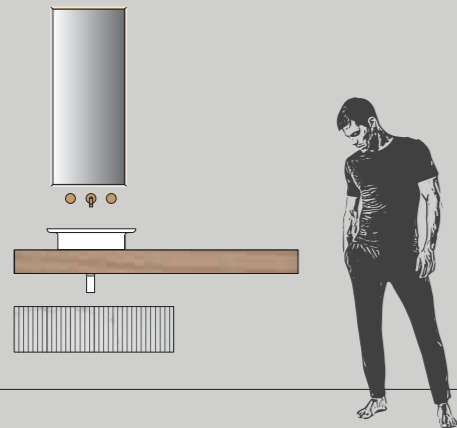
### 150 - 06.B

**Base** L 85 x P 49,7 cm  
**Piano folding** Sp. 12,2 x L 150 x P 50,5 cm  
**Lavabo ROMAN BASSO**  
**Specchiera HIDE FM** L 40 cm

**Base unit** W. 85 x D. 49.7 cm  
**Folding top** 12.2 cm thick x W. 150 x D. 50.5 cm  
**ROMAN BASSO washbasin**  
**HIDE mirror FM** W. 40 cm

**Élément bas** L 85 x P 49,7 cm  
**Plan folding** Ép. 12,2 x L 150 x P 50,5 cm  
**Lavabo ROMAN BASSO**  
**Miroir HIDE FM** L 40 cm

**Тумба** Ш. 85 x Г. 49,7 см  
**Столешница фолдинг** Толщ. 12,2 см x Ш. 150 x Г. 50,5 см  
**Раковина ROMAN BASSO**  
**Зеркало HIDE FM** Ш. 40 см



## LE PROPOSTE

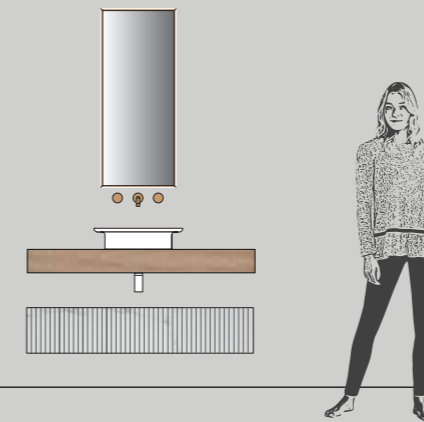
### 120 - 06.C

**Base** L 120 x P 49,7 cm  
**Piano folding** Sp. 12,2 x L 120 x P 50,5 cm  
**Lavabo ROMAN BASSO**  
**Specchiere HIDE FM** L 40 cm

**Base unit** W. 120 x D. 49.7 cm  
**Folding top** 12.2 cm thick x W. 120 x D. 50.5 cm  
**ROMAN BASSO washbasin**  
**HIDE mirror FM** W. 40 cm

**Élément bas** L 120 x P 49,7 cm  
**Plan folding** Ép. 12,2 x L 120 x P 50,5 cm  
**Lavabo ROMAN BASSO**  
**Miroir HIDE FM** L 40 cm

**Тумба** Ш. 120 x Г. 49,7 см  
**Столешница фолдинг** Толщ. 12,2 см x Ш. 120 x Г. 50,5 см  
**Раковина ROMAN BASSO**  
**Зеркало HIDE FM** Ш. 40 см




### 70 - 06.D

**Base** L 70 x P 49,7 cm  
**Piano folding** Sp. 12,2 x L 70 x P 50,5 cm  
**Lavabo ROMAN BASSO**  
**Specchiera HIDE FM** L 40 cm

**Base unit** W. 70 x D. 49.7 cm  
**Folding top** 12.2 cm thick x W. 70 x D. 50.5 cm  
**ROMAN BASSO washbasin**  
**HIDE mirror FM** W. 40 cm

**Élément bas** L 70 x P 49,7 cm  
**Plan folding** Ép. 12,2 x L 70 x P 50,5 cm  
**Lavabo ROMAN BASSO**  
**Miroir HIDE FM** L 40 cm

**Тумба** Ш. 70 x Г. 49,7 см  
**Столешница фолдинг** Толщ. 12,2 см x Ш. 70 x Г. 50,5 см  
**Раковина ROMAN BASSO**  
**Зеркало HIDE FM** Ш. 40 см





# 07

## Imperturbabile spazialità

Unabashed spatiality  
Spatialité imperturbable  
Безупречное пространство





ARBI







ARBI







## LA CREATIVITÀ

IL PIACERE DI COMPORRE OGGETTI E SITUAZIONI, SEGUENDO UN ORDINE ATTENTAMENTE STUDIATO CHE PERÒ COMPRENDE ANCHE INCONSUETI ACCOSTAMENTI.



Grigio Bromo opaco

Quarzo resina millerighe Charcoal

### CREATIVE IDEAS

The pleasure of composing objects and situations, following a carefully studied order which takes into consideration unusual combinations.

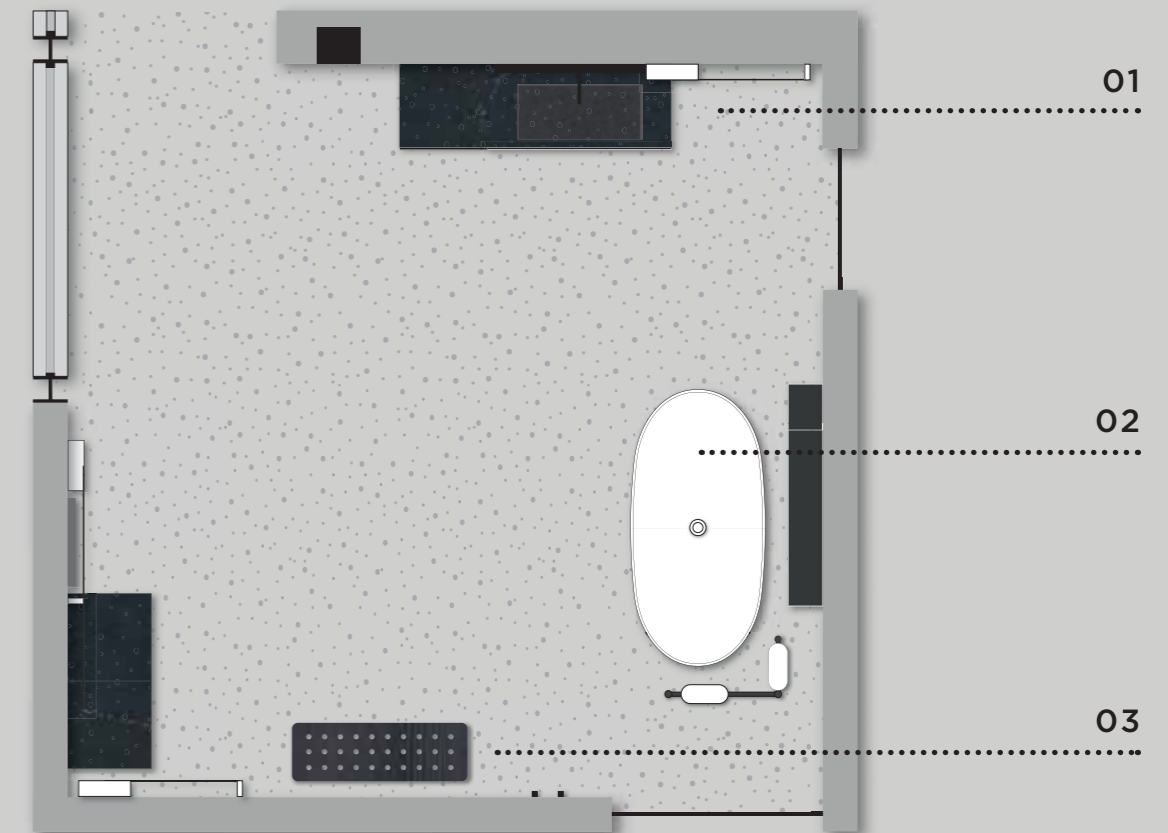
### LA CRÉATIVITÉ

Le plaisir de composer des objets et des situations, suivant un ordre soigneusement étudié qui tient en compte des combinaisons inhabituelles.

### ТВОРЧЕСКИЕ ИДЕИ

Удовольствие от проектирования объектов и проектов в тщательно продуманном порядке, учитывающем необычные комбинации.

## IL PROGETTO



### 01

Mobili **Luxor**  
Lavabo integrato **PLAZA**  
Specchiera **POIS**  
Portasalviette **TOKH**

### 02

Vasca **ELSA**  
Portasalviette **STEP**  
Kubo folding

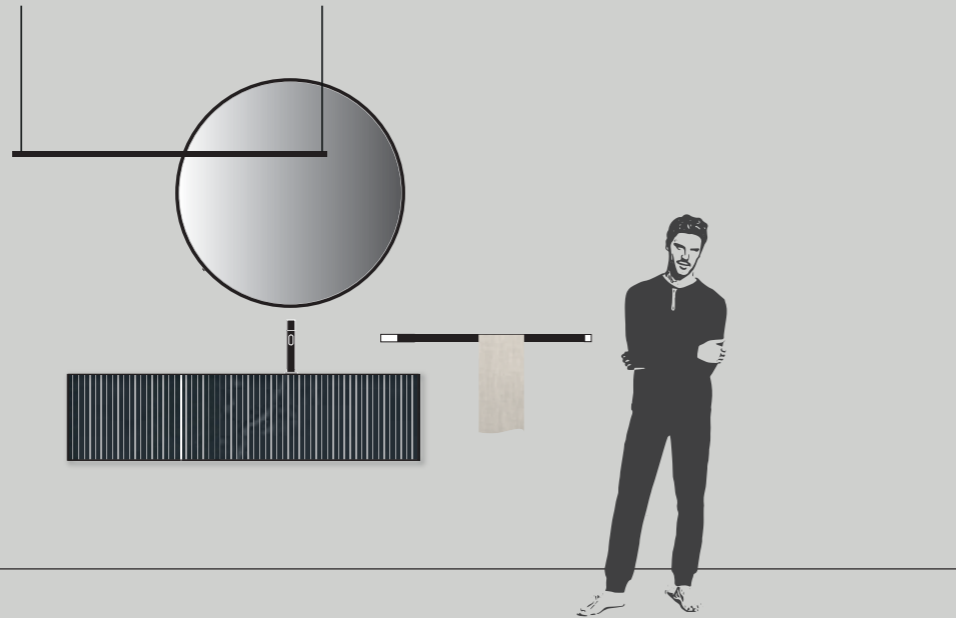
### 03

Panchetta **STEP**  
Accessori **TOKH**  
Specchiera **LIGHT**  
Mobili **Luxor**

**01. Luxor** units - **PLAZA** built-in washbasin - **POIS** mirror - **TOKH** towel rail / **02. ELSA** bathtub - Kubo folding / **03. STEP** bench - **TOKH** towel rails - **LIGHT** mirror - **Luxor** units

**01. Meubles Luxor** - Lavabo intégré **PLAZA** - Miroir **POIS** - Porteserviettes **TOKH** / **02. Baignoire ELSA** - Kubo folding / **03. Banquette STEP** - Porte-serviettes **TOKH** - miroir **LIGHT** - meubles **Luxor**

**01. Шкафы Luxor** - Встраиваемая раковина **PLAZA** - Зеркало **POIS** - Полотенцедержатель **TOKH** / **02. Ванная ELSA** - Kubo фолдинг / **03. Скамья STEP** - Полотенцедержатель **TOKH** - Зеркало **LIGHT** - Шкафы **Luxor**



## IL PROGETTO

**Dimensioni totali: L 155,4 x P 49,7 cm  
(L 218 cm con sporgenza portasalviette)**

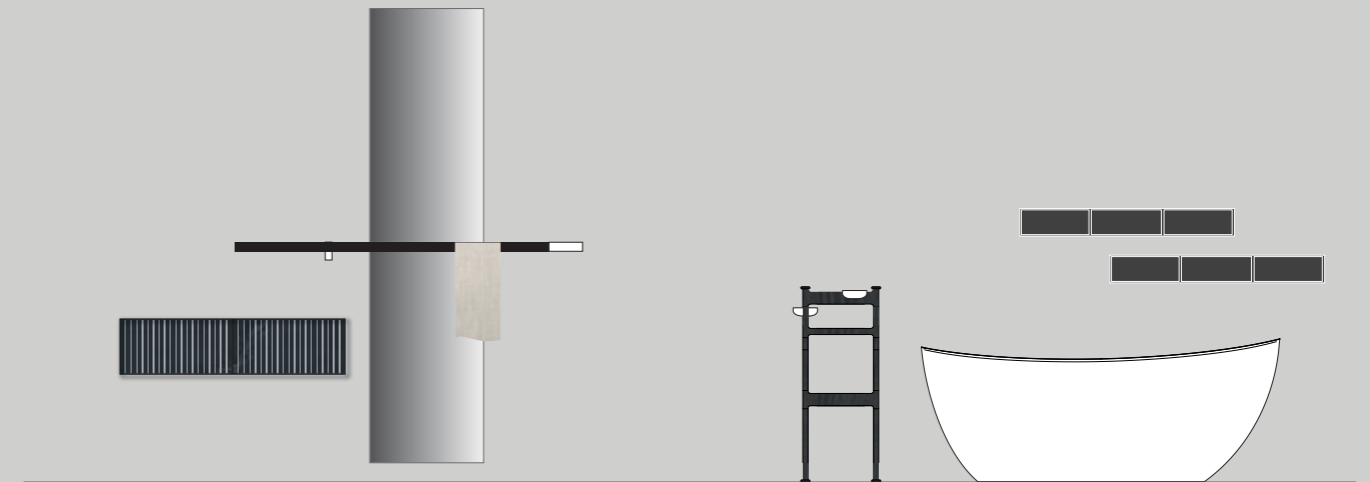
**Base port lavabo** L 105 cm + **Base** L 50 cm in quarzo resina millerighe Charcoal con profilo Nero

**Piano top con lavabo integrato PLAZA** Sp. 1,2 x L 155,4 x P 48 cm in quarzo resina millerighe Charcoal

**Specchiera POIS** Ø 100 cm Nero

**Faretto WAND** L 120 cm Nero

**Portasalviette TOKH** L 93 cm Bianco/Nero



## IL PROGETTO

**Basi** L 50 cm in quarzo resina millerighe Charcoal con profilo nero

**Specchiera LIGHT FM** L 50 x H 200 cm Nero

**Portasalviette TOKH** L 153 cm Bianco/Nero

**Portasalviette freestanding STEP** in frassino Nero

**Vasca ELSA** in mineral composit Bianco opaco

**KUBO FOLDING** L 140 x H 12,2 x P 15 cm laccato Grigio Bromo opaco

### THE DESIGN PLAN

**Overall size: W. 155.4 x D. 49.7 cm (W. 218 cm with towel rail overhang)**

**Washbasin unit** W. 105 cm + **Base unit** W. 50 cm in quartz resin millerighe Charcoal with Nero profile

**Top with PLAZA built-in washbasin** 1.2 cm thick x W. 155.4 x D. 48 cm in millerighe Charcoal quartz resin **POIS mirror** Ø 100 cm Nero

**WAND spotlight** W 120 cm Nero

**TOKH towel rail** in Bianco/Nero

### LE PROJET

**Dimensions totales : L 155,4 x P 49,7 cm (L 218 cm avec porte-serviettes)**

**Éléments sous lavabo** L 105 cm + **Éléments bas** L 50 cm en quartz résine millerighe Charcoal avec Nero profile

**Plan de toilette avec lavabo intégré KUKI** ép. 1,2 x L 155,4 x P 48 cm en quartz résine millerighe Charcoal

**Miroir POIS** Ø 100 cm Nero

**Spot WAND** L 120 cm Nero

**Porte-serviettes TOKH** Bianco/Nero

### ПРОЕКТ

**Общие размеры: Д. 155,4 x Г. 49,7 см (Д. 218 см с полотенцедержателем)**

**Тумба для раковины** Ш. 105 см + **Тумба** Ш. 50 см в отделке кварцевый агломерат millerighe Charcoal с профилем Nero

**Столешница со встроенной раковиной PLAZA** Толщ. 1,2 x Ш. 155,4 x Г. 48 см в отделке кварцевый агломерат millerighe Charcoal

**Зеркало POIS** Ø 100 см Nero

**Светильник WAND** Ш. 120 см Nero

**Полотенцедержатель TOKH** Bianco/Nero

### THE DESIGN PLAN

**Base units** W. 50 cm in quartz resin millerighe Charcoal with Nero profile

**LIGHT mirror FM** W. 50 x H. 200 cm Nero

**TOKH towel rail** W. 153 cm in Bianco/Nero

**STEP bench** in Nero Ash

**ELSA bathtub** in matt Bianco mineral composite

**FOLDING KUBO** W. 140 x H. 12.2 x D. 20.8 cm in lacquered matt Grigio Bromo

### LE PROJET

**Éléments bas** L 50 cm en quartz résine millerighe Charcoal avec Nero profile

**Miroir LIGHT FM** L 50 x H 200 cm Nero

**Porte-serviettes TOKH** L 153 cm Bianco/Nero

**Porte-serviettes freestanding STEP** en frêne Nero

**Baignoire ELSA** en mineral composite Bianco

**KUBO FOLDING** L 140 x H 12,2 x P 20,8 cm en laqué Grigio Bromo mat

### ПРОЕКТ

**Тумбы** Ш. 50 см в отделке кварцевый агломерат millerighe Charcoal с профилем Nero

**Miroir LIGHT FM** Ш. 50 x В. 200 см nero

**Полотенцедержатель TOKH** Bianco/Nero

**Полотенцедержатель freestanding STEP** из ясеня Nero

**Ванна ELSA** из mineral composit Bianco

**KUBO ФОЛДИНГ** Ш. 140 x В. 12,2 x Г. 20,8 см из лакированный Grigio Bromo матовый

## LE PROPOSTE

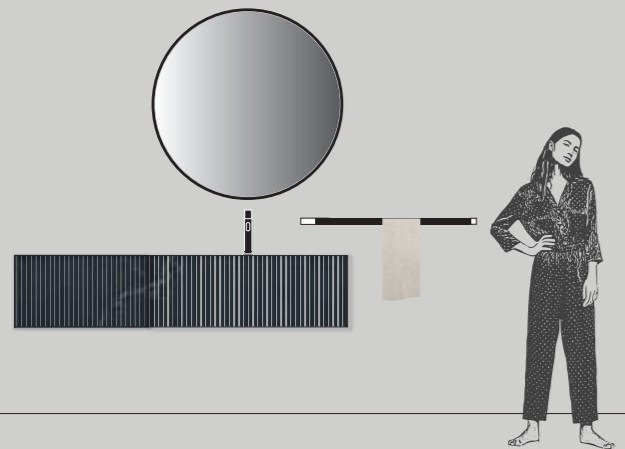
### 175 - 07.A

**Base** L 70 x P 49,7 cm  
**Base portalavabo** L 105 x P 49,7 cm  
**Lavabo integrato PLAZA** Sp. 1,2 x L 175,4 x P 48 cm  
**Specchiera POIS** Ø 100 cm  
**Portasalviette TOKH** L 93 cm

**Base unit** W. 70 x D. 49.7 cm  
**Washbasin units** W. 105 x D. 49.7 cm  
**PLAZA built-in washbasin** 1.2 cm thick x W. 175.4 x D. 48 cm  
**POIS mirror** Ø 100 cm  
**TOKH towel rail** W. 93 cm

**Élément bas** L 70 x P 49,7 cm  
**Élément sous lavabo** L 105 x P 49,7 cm  
**Lavabo intégré PLAZA** Ép. 1,2 x L 175,4 x P 48 cm  
**Miroir POIS** Ø 100 cm  
**Porte-serviettes TOKH** L 93 cm

**Тумба** Ш. 70 x Г. 49,7 см  
**Тумба под раковину** Ш. 105 x Г. 49,7 см  
**Топ с интегрированной раковиной PLAZA** толщ.1,2 x Ш.175,4 x Г.50,5 см  
**Зеркало POIS** Ø 100 см  
**Полотенцедержатель TOKH** Ш. 93 см



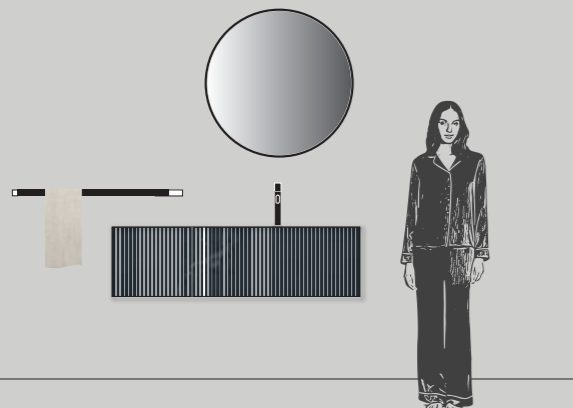
### 135 - 07.B

**Base** L 50 x P 49,7 cm  
**Base portalavabo** L 85 x P 49,7 cm  
**Lavabo integrato PLAZA** Sp. 1,2 x L 135,4 x P 48 cm  
**Specchiera POIS** Ø 80 cm  
**Portasalviette TOKH** L 93 cm

**Base unit** W. 70 x D. 49.7 cm  
**Washbasin units** W. 85 x D. 49.7 cm  
**PLAZA built-in washbasin** 1.2 cm thick x W. 135.4 x D. 48 cm  
**POIS mirror** Ø 80 cm  
**TOKH towel rail** W. 93 cm

**Élément bas** L 70 x P 49,7 cm  
**Élément sous lavabo** L 85 x P 49,7 cm  
**Lavabo intégré PLAZA** Ép. 1,2 x L 135,4 x P 48 cm  
**Miroir POIS** Ø 80 cm  
**Porte-serviettes TOKH** L 93 cm

**Тумба** Ш. 70 x Г. 49,7 см  
**Тумба под раковину** Ш. 85 x Г. 49,7 см  
**Топ с интегрированной раковиной PLAZA** толщ.1,2 x Ш.135,4 x Г.50,5 см  
**Зеркало POIS** Ø 80 см  
**Полотенцедержатель TOKH** Ш. 93 см



## LE PROPOSTE


### 120 - 07.C

**Base portalavabo** L 120 x P 49,7 cm  
**Lavabo integrato PLAZA** Sp. 1,2 x L 120,4 x P 48 cm  
**Specchiera POIS** Ø 100 cm  
**Portasalviette TOKH** L 93 cm

**Washbasin units** W. 120 x D. 49.7 cm  
**PLAZA built-in washbasin** 1.2 cm thick x W. 120.4 x D. 48 cm  
**POIS mirror** Ø 100 cm  
**TOKH towel rail** W. 93 cm

**Élément sous lavabo** L 120 x P 49,7 cm  
**Lavabo intégré PLAZA** Ép. 1,2 x L 120,4 x P 48 cm  
**Miroir POIS** Ø 100 cm  
**Porte-serviettes TOKH** L 93 cm

**Тумба под раковину** Ш. 120 x Г. 49,7 см  
**Топ с интегрированной раковиной PLAZA** толщ.1,2 x Ш.120,4 x Г.50,5 см  
**Зеркало POIS** Ø 100 см  
**Полотенцедержатель TOKH** Ш. 93 см



### 85 - 07.D

**Base portalavabo** L 85 x P 49,7 cm  
**Lavabo integrato PLAZA** Sp. 1,2 x L 85,4 x P 48 cm  
**Specchiera POIS** Ø 80 cm  
**Portasalviette TOKH** L 93 cm

**Washbasin units** W. 85 x D. 49.7 cm  
**PLAZA built-in washbasin** 1.2 cm thick x W. 85.4 x D. 48 cm  
**POIS mirror** Ø 80 cm  
**TOKH towel rail** W. 93 cm

**Élément sous lavabo** L 85 x P 49,7 cm  
**Lavabo intégré PLAZA** Ép. 1,2 x L 85,4 x P 48 cm  
**Miroir POIS** Ø 80 cm  
**Porte-serviettes TOKH** L 93 cm

**Тумба под раковину** Ш. 85 x Г. 49,7 см  
**Топ с интегрированной раковиной PLAZA** толщ.1,2 x Ш.85,4 x Г.50,5 см  
**Зеркало POIS** Ø 80 см  
**Полотенцедержатель TOKH** Ш. 93 см






# 08

## Sfarzo austero


Stern splendor  
Faste austère  
Суровое великолеpie





ARBI





ARBI







## LA CREATIVITÀ

UNA POETICA DELL'ECCEMTRICITÀ, ESPRESSA ATTRAVERSO UNA PROFUSIONE DI PREZIOSI DETTAGLI ESTETICI, SENZA MAI ABBANDONARE IL SENSO DELLA RAFFINATEZZA.



### CREATIVE IDEAS

A poetry of eccentricity, expressed through a profusion of precious aesthetic details, without abandoning the sense of refinement.

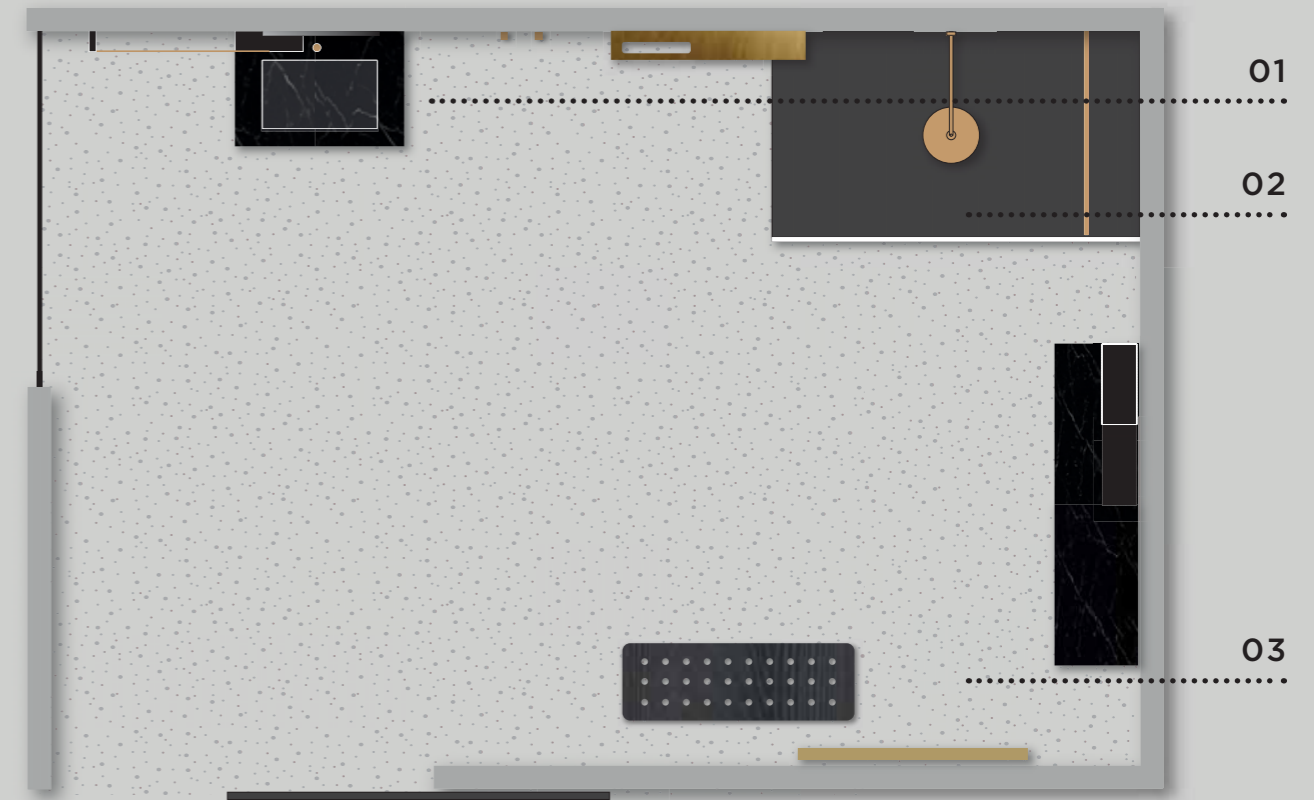
### LA CRÉATIVITÉ

Une poésie de l'excentricité, exprimée à travers une profusion de détails esthétiques précieux, sans abandonner le sens du raffinement.

### ТВОРЧЕСКИЕ ИДЕИ

Поэзия эксцентричности, выраженная в изобилии драгоценных эстетических деталей, не отказываясь от чувства утонченности.

## IL PROGETTO



01

Mobili **Luxor**  
Lavabo integrato **KUKI**  
Specchiera **PANDORA**  
Portasalviette **TOKH**  
Appendini **TOKH**

02

Piatto doccia **ELLE**  
Box doccia **ICON**  
Mensola **SLIDE**

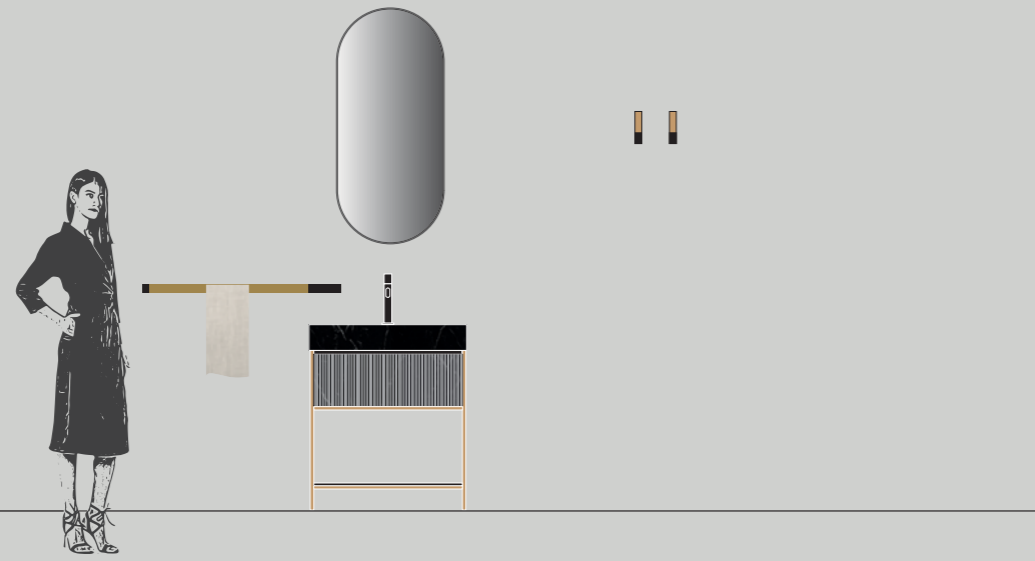
03

Mobili **Luxor**  
Panchetta **STEP**

01. **Luxor** unit - **KUKI** built-in washbasin - **PANDORA** mirror - **TOKH** towel rail - **TOKH** hooks / 02. **ELLE** shower tray - **ICON** shower enclosure / 03. **Luxor** unit - **STEP** bench - **SLIDE** shelf

01. Meubles **Luxor** - Lavabo intégré **KUKI** - Miroir **PANDORA** - Porteserviettes **TOKH** - Crochets **TOKH** / 02. Receveur de douche **ELLE** - Cabine de douche **ICON** / 03. Meubles **Luxor** - Banquette **STEP** - Étagère **SLIDE**

01. Шкафы **Luxor** - Встраиваемая раковина **KUKI** - Зеркало **PANDORA** - Полотенцедержатели **TOKH** / 02. Душевой поддон **ELLE** - Душевая кабина **ICON** / 03. Шкафы **Luxor** - Скамья **STEP** - вешалки **TOKH**



## IL PROGETTO

**Dimensioni totali: L 73,6 x P 50,5 cm  
(L 151,6 cm con sporgenza portasalviette Tokh)**

**Monoblocco** L 73,2 cm in quarzo resina millerighe Dark con profilo Oro  
**Piano top con lavabo integrato KUKI** Sp. 12,2 x L 73,4 x P 50,5 cm in quarzo resina Dark  
**Specchiera PANDORA**  
**Portasalviette TOKH** L 93 cm Oro/Nero  
**Appendini TOKH** Oro/Nero

### THE DESIGN PLAN

**Overall size: W. 73.6 x D. 49.7 cm  
(W. 151.6 cm with Tokh towel rail overhang)**

**Monobloc** W. 73,2 cm in millerighe Dark quartz resin with Oro profile  
**Top with KUKI built-in washbasin** 12.2 cm thick x W. 73.6 x D. 50.5 cm in quartz resin Dark  
**PANDORA mirror**  
**TOKH towel rail** W. 93 cm Oro/Nero  
**TOKH hooks** in Oro/Nero

### LE PROJET

**Dimensions totales : L 73,6 x P 49,7 cm  
(L 151,6 cm avec porte-serviettes Tokh)**

**Monobloc** L 73,2 cm en quartz résine millerighe Dark avec profil Oro  
**Plan de toilette avec lavabo intégré KUKI** ép. 12,2 x L 73,6 x P 50,5 cm en quartz résine Dark  
**Miroir PANDORA**  
**Porte-serviettes TOKH** L 93 cm Oro/Nero  
**Crochets TOKH** Oro/Nero

### ПРОЕКТ

**Общие размеры: Д. 73,6 x Г. 49,7 см  
(Д. 151,6 см с полотенцедержателем Tokh)**

**Моноблок** Ш. 73,2 см из кварцевый агломерат Dark с образным профилем Oro  
**Столешница с встроенной раковиной KUKI** толщ. 12,2 x Ш. 73,6 x Г. 50,5 см из кварцевый агломерат Dark  
**Зеркало PANDORA**  
**Полотенцедержатель TOKH** Ш. 93 см Oro/Nero  
**Вешалки TOKH** Oro/Nero



## IL PROGETTO

**Basi** L 70 x H 25,7 x P 36,5 cm  
**Pensili con fronte vetro** L 35 x H 110 x P 20,8 cm laccato Nero opaco

### THE DESIGN PLAN

**Base units** W. 70 x H 25.7 x D. 36.5 cm  
**Wall unit** W. 35 x H. 110 x D. 20.8 cm in matt Nero lacquer with glass front

### LE PROJET

**Élément bas** L 70 x H 25,7 x P 36,5 cm  
**Élément haut** L 35 x H 110 x P 20,8 cm laqué Nero mat avec façade en verre

### ПРОЕКТ

**Тумбы** Ш. 70 x В. 25,7 x Г. 36,5 см  
**Пенал со стеклянным фасадом** Ш. 35 x В. 110 x Г. 20,8 см лакированный Nero матовый



# 09


## Impressioni senza tempo

Timeless vibes


Impressions intemporelles

Неподвластные времени вибрации





ARBI





ARBI







ARBI





# LA CREATIVITÀ

DALLA RICCHEZZA DEL PASSATO, AL FASCINO DELL'ATTUALITÀ, VIVERE OGNI GIORNO UN'ESPERIENZA PREZIOSA CHE COINVOLGE TUTTI I SENSI.



Laminam Verde Alpi lucido

Intreccio Scuro

## CREATIVE IDEAS

From the wealth of the past to the charm of the contemporary. Living every day a precious experience which involves all senses.

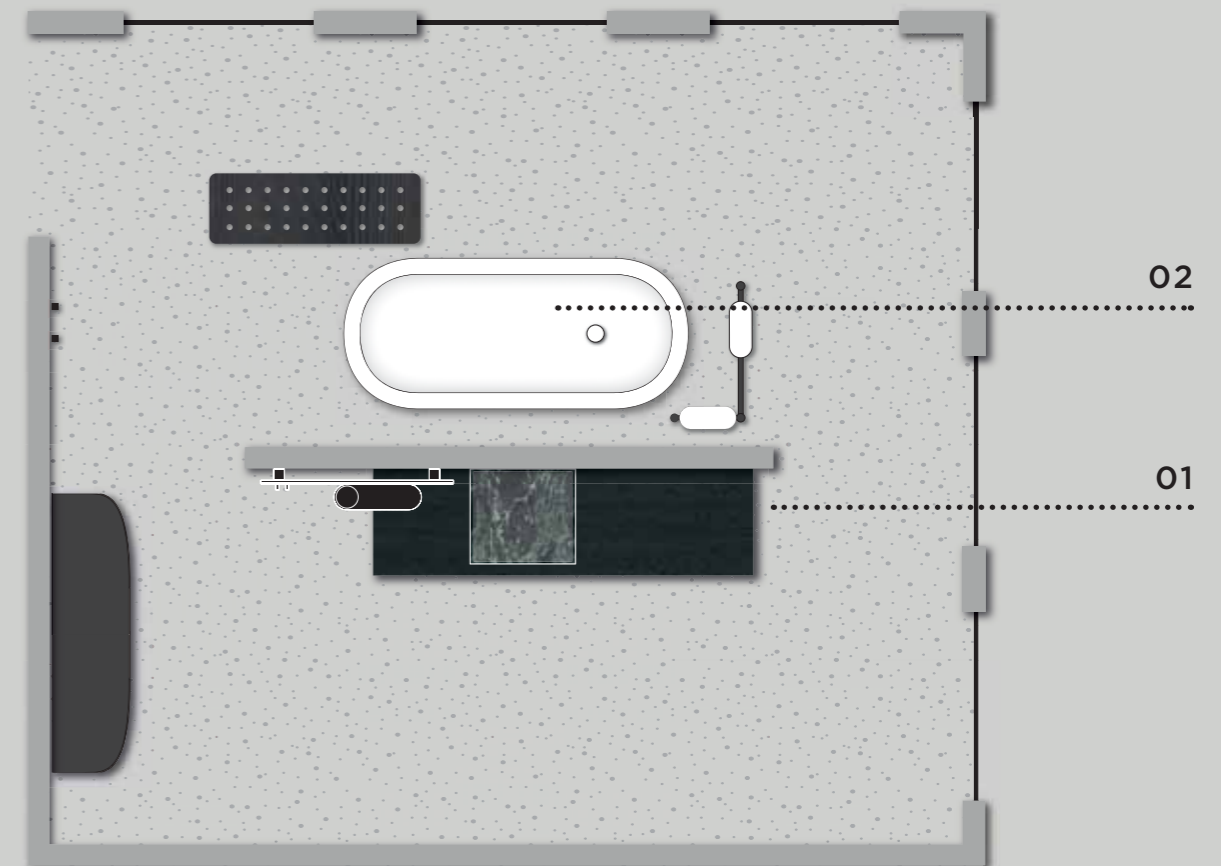
## LA CRÉATIVITÉ

De la richesse du passé au charme du contemporain. Vivre au quotidien une expérience précieuse qui engage tous les sens.

## ТВОРЧЕСКИЕ ИДЕИ

От богатства прошлого к очарованию современности. Прожить каждый день - это драгоценный опыт, который включает в себя многочисленные чувства.

# IL PROGETTO



01

Mobili **Luxor**  
Lavabo **ZEN**  
Specchiera **LIGHT TONDA**  
Barra **REED**  
Madia **REED**


02

Vasca **ROMAN**  
Portasalviette **STEP**  
Panchetta **STEP**

01. **Luxor** units - **ZEN** washbasin - **LIGHT TONDA** mirror - **REED** bar - **REED** sideboard / 02. **ROMAN** bathtub - **STEP** towel rail - **STEP** bench

01. Meubles **LUXOR** - Lavabo **ZEN** - Miroir **LIGHT TONDA** - Barre **REED** - Armoire **REED** / 02. Baignoire **ROMAN** - Porte-serviettes **STEP** - Banquette **STEP**

01. Шкафы **LUXOR** - Раковина **ZEN** - Зеркало **LIGHT TONDA** - Штанга **REED** - Штанга **REED** / 02. Ванна **ROMAN** - Полотенцедержатель Отдельностоящий **STEP** - Скамья **STEP**



## IL PROGETTO

**Dimensioni totali: L 180 x P 50,5 cm  
(L 230 cm con sporgenza barra Reed)**

**Base** L 85 cm in Intreccio Scuro con profilo nero  
**Piano folding** Sp. 12,2 x L 180 x P 50,5 cm in Rovere Antico Inchiostro  
**Lavabo ZEN** in Laminam Verde Alpi lucido  
**Specchiera LIGHT TONDA** Ø 85 cm  
**Faretto Meridiana** Nero  
**Barra REED** L 90 cm con fascia in Intreccio Scuro e profilo nero con accessori

### THE DESIGN PLAN

**Overall size: W. 180 x D. 50.5 cm (W. 230 cm with Reed bar overhang)**

**Base unit** W. 85 cm in Intreccio Scuro with Nero profile  
**Folding top** 12.2 thick x W. 180 x D. 50.5 cm in Antico Inchiostro Elm  
**ZEN washbasin** in Laminam Verde Alpi glossy  
**LIGHT TONDA mirror** Ø 85 cm  
**MERIDIANA spotlight** Nero  
**REED bar** W. 90 cm with Intreccio Scuro strip and Nero profile with accessories

### LE PROJET

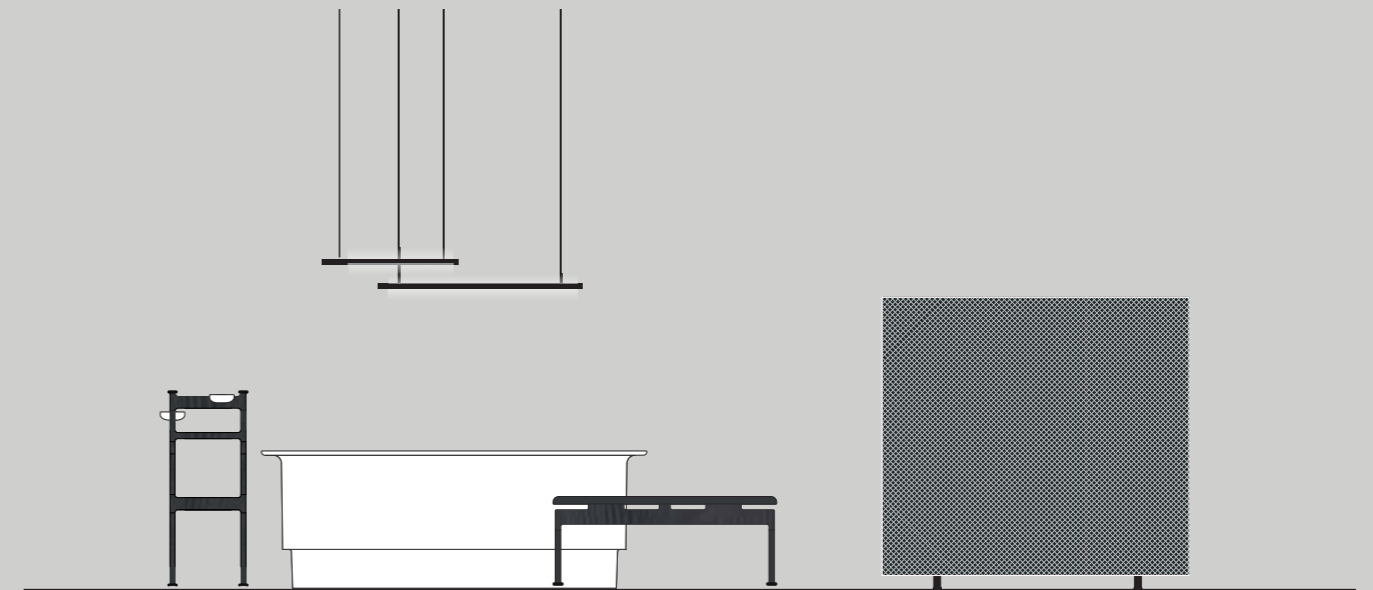
**Dimensions totales : L 180 x P 50,5 cm  
(L 230 cm avec saillie barre Reed)**

**Éléments bas** L 85 cm en Intreccio Scuro avec profil nero  
**Plan de toilette folding** ép. 12,2 x L 180 x P 50,5 cm en Antico Inchiostro chêne  
**Lavabo ZEN** en Laminam Verde Alpi brillant  
**Miroir LIGHT TONDA** Ø 85 cm  
**Spot MERIDIANA** Nero  
**Barre REED** L 90 cm avec bande en Intreccio Scuro et profil nero avec accessoires

### ПРОЕКТ

**Общие размеры: Д. 180 x Г. 50,5 см (Д. 230 см с штангой Reed)**

**Тумба** Д. 85 см из Intreccio Scuro с образным профилем nero  
**Столешница фолдинг** толщ. 12,2 x Ш. 180 x Г. 50,5 см из Дуба Antico Inchiostro  
**Раковина ZEN** из Laminam Verde Alpi  
**Зеркало LIGHT TONDA** Ø 85 см  
**Светильник MERIDIANA** Nero  
**Штанга REED** Д. 90 см с элементом из Intreccio Scuro и профилем nero с аксессуарами



## IL PROGETTO

**Portasalviette freestanding STEP** in frassino Nero  
**Panchetta STEP** in frassino Nero  
**Vasca ROMAN** in tekno Deimos Bianco opaco  
**Faretti WAND** L 90 + 120 cm Nero  
**Madia REED** L 135 cm in Intreccio Scuro

### THE DESIGN PLAN

**Freestanding towel rail STEP** in Nero Ash  
**ROMAN bathtub** in tekno Deimos Bianco  
**STEP bench** in Frassino nero  
**WAND spotlights** W. 90 + 120 cm  
**REED sideboard** W. 135 cm in Intreccio Scuro

### LE PROJET

**Porte-serviettes freestanding STEP** en frêne Nero  
**Baignoire ROMAN** en tekno Deimos Bianco  
**Banquette Step** en Frassino nero  
**Spots WAND** W. 90 + 120 cm  
**Armoire REED** L 135 cm en Intreccio Scuro

### ПРОЕКТ

**Полотенцедержатель Отдельстоящий STEP** из ясеня Nero  
**Ванна ROMAN** из tekno Deimos Bianco  
**Скамья STEP** из Frassino nero  
**Светильник WAND** Ш. 90 + 120 см Nero  
**Шкафчик REED** Ш. 135 см из Intreccio Scuro

## LE PROPOSTE

### 160 - 09.A

**Base** L 70 x P 49,7 cm  
**Piano folding** Sp. 12,2 x L 160 x P 50,5 cm  
**Lavabo ZEN IN APPOGGIO**  
**Specchiera LIGHT TONDA** Ø 85 cm  
**Faretto MERIDIANA**

**Base unit** W. 70 x D. 49,7 cm  
**Top** 12,2 cm thick x W. 160 x D. 50,5 cm  
**ZEN washbasin**  
**LIGHT TONDA mirror** Ø 85 cm  
**MERIDIANA spotlight**

**Élément bas** L 70 x P 49,7 cm  
**Plan de toilette** Ép. 12,2 x L 160 x P 50,5 cm  
**Lavabo ZEN**  
**Miroir LIGHT TONDA** Ø 85 cm  
**Spot MERIDIANA**

**Тумба** Д. 70 x Г. 49,7 см  
**Столешница Толщ.** 12,2 см x Д. 160 x Г. 50,5 см  
**Раковина ZEN**  
**Зеркало LIGHT TONDA** Ø 85 см  
**Светильник MERIDIANA**



### 140 - 09.B

**Bas** L 70 x P 49,7 cm  
**Piano folding** Sp. 12,2 x L 140 x P 50,5 cm  
**Lavabo ZEN IN APPOGGIO**  
**Specchiera LIGHT TONDA** Ø 85 cm  
**Faretto MERIDIANA**

**Base units** W. 70 x D. 49,7 cm  
**Top** 12,2 cm thick x W. 140 x D. 50,5 cm  
**ZEN washbasin**  
**LIGHT TONDA mirror** Ø 85 cm  
**MERIDIANA spotlight**

**Éléments bas** L 70 x P 49,7 cm  
**Plan de toilette** Ép. 12,2 x L 140 x P 50,5 cm  
**Lavabo ZEN**  
**Miroir LIGHT TONDA** Ø 85 cm  
**Spot MERIDIANA**

**Тумбы** Д. 70 x Г. 49,7 см  
**Столешница Толщ.** 12,2 см x Д. 140 x Г. 50,5 см  
**Раковина ZEN**  
**Зеркало LIGHT TONDA** Ø 85 см  
**Светильник MERIDIANA**



## LE PROPOSTE

### 120 - 09.C

**Base** L 120 x P 49,7 cm  
**Piano folding** Sp. 12,2 x L 120 x P 50,5 cm  
**Lavabo ZEN IN APPOGGIO**  
**Specchiera LIGHT TONDA** Ø 85 cm  
**Faretto MERIDIANA**

**Base unit** W. 120 x D. 49,7 cm  
**Top** 12,2 cm thick x W. 120 x D. 50,5 cm  
**ZEN washbasin**  
**LIGHT TONDA mirror** Ø 85 cm  
**MERIDIANA spotlight**

**Élément bas** L 120 x P 49,7 cm  
**Plan de toilette** Ép. 12,2 x L 120 x P 50,5 cm  
**Lavabo ZEN**  
**Miroir LIGHT TONDA** Ø 85 cm  
**Spot MERIDIANA**

**Тумба** Д. 120 x Г. 49,7 см  
**Столешница Толщ.** 12,2 см x Д. 120 x Г. 50,5 см  
**Раковина ZEN**  
**Зеркало LIGHT TONDA** Ø 85 см  
**Светильник MERIDIANA**



# Info

## Plus Finiture Abaco

Extras / Finishes / Charts

Plus / Finitions / Tableau

Дополнения / Варианты Отделки / Таблица

## LUXOR


<b>MODULARITÀ</b> Modular configuration Modularité Модульность	<b>RIDOTTA</b> Limited Réduite Уменьшенная
<b>APERTURA</b> Opening Ouverture Открытие	<b>PUSH-PULL</b> Push-pull Push-pull Push-pull
<b>TELAIO</b> Frame Cadre Рама	<b>NERO - ORO SPAZZOLATO - BIANCO</b> Nero - Oro brushed - Bianco Nero - Oro brossé - Bianco Nero - Oro брашированный - Bianco
<b>FRONTALE</b> Front Façade Фасад	<b>ROVERE LEGNO - ROVERE LEGNO MILLERIGHE - QUARZO RESINA MILLERIGHE - LACCATO - LAMINAM/ GRES - INTRECCIO</b>  Oak Wood - Millerighe Oak Wood - Millerighe quartz resin - Lacquer - Laminam/Gres - Intreccio  Chêne bois - Millerighe Chêne bois - Millerighe quartz résine - Laqué - Laminam/Gres - Intreccio  Дуб Дерево - Millerighe Дуб Дерево - Millerighe кварцевый агломерат - Лакированный - Laminam/Gres - Intreccio
<b>SCOCCA</b> Body Caisson Каркас	<b>ROVERE LEGNO - LACCATO - LAMINAM/GRES</b> Oak Wood - Lacquer - Laminam/Gres Chêne bois - Laqué - Laminam/Gres Дуб Дерево - Лакированный - Laminam/Gres



## ROVERE



**ROVERE ESSENZA** 821    **ROVERE CREMA** 836    **ROVERE MALTO** 610    **ROVERE CASTORO** 605




**ROVERE INCHIOSTRO** 823    **ROVERE MASAI** 822

## ROVERE MILLERIGHE



**ROVERE ESSENZA** LX1    **ROVERE CREMA** LX2    **ROVERE MALTO** LX3    **ROVERE CASTORO** LX4



**ROVERE INCHIOSTRO** LX5    **ROVERE MASAI** LX6

## INTRECCIO































**CHIARO** NCC    **SCURO** NCS

## NOTE

Per la reale tonalità delle finiture e dei colori, fare riferimento al campionario.  
For the actual colour and finish shades, please see the samples.  
Pour la réelle tonalité des finitions et des coloris, se référer à l'échantillonnage.  
Для фактических оттенков отделки и цветов, см. набор образцов.

LAMINAM  
e GRES












			
<b>OXIDE BIANCO</b> 013	<b>OXIDE MORO</b> 012	<b>OXIDE NERO</b> 011	<b>PIETRA DI SAVOIA PERLA</b> 034
			
<b>PIETRA DI SAVOIA GRIGIA</b> 033	<b>PIETRA DI SAVOIA ANTRACITE</b> 035	<b>PIETRA GREY OPACO</b> 052	<b>NERO GRECO OPACO</b> 056
			
<b>FOKOS SALE</b> 041	<b>FOKOS TERRA</b> 043	<b>FOKOS ROCCIA</b> 042	<b>FOKOS PIOMBO</b> 044
			
<b>GRES IRIS IVORY</b> 090	<b>GRES IRIS PLUMB</b> 092	<b>GRES IRIS SILVER</b> 094	<b>GRES IRIS AMBER</b> 096
			
<b>EMPERADOR EXTRA LUCIDO</b> 054	<b>STATUARIETTO OPACO</b> 057	<b>NOIR DESIR LUCIDO</b> 055	<b>NERO MARQUINIA</b> 059
			
<b>BIANCO ASSOLUTO OPACO</b> 058	<b>CALCE BIANCO</b> 022	<b>CALCE ANTRACITE</b> 023	<b>PIETRA PIASENTINA GRIGIA</b> 038
			
<b>CALACATTA ORO VENATO</b> 060	<b>B.CO STATUARIO VENATO</b> 061	<b>PORFIDO MARRONE</b> 062	<b>ARDESIA SPACCO BIANCO</b> 063

\* finiture disponibili anche per fianchi

\* Finishes also available for sides.

\* finitions également disponibles pour les côtés.

\* Варианты отделки предусмотрены также для боковин.

			
<b>ARDESIA SPACCO NERO</b> 064	<b>PIETRA DI CARDOSO NERO</b> 036	<b>PIETRA DI CARDOSO GRIGIO</b> 037	<b>OSSIDO VERDERAME</b> 016
			
<b>OSSIDO NERO</b> 017	<b>OSSIDO BRUNO</b> 018	<b>GRES ISEO ABUJARDADO</b> 070	<b>GRES AZALAI NEGRO</b> 071
			
<b>VERDE ALPI LUCIDO</b> 066	<b>TERRA DI MATERA</b> 080	<b>TERRA DI SATURNIA</b> 081	

QUARZO  
RESINA  
MILLERIGHE

		
<b>CLASSIC</b> LX7	<b>CHARCOAL</b> LX8	<b>DARK</b> LX9

NOTE

Per la reale tonalità delle finiture e dei colori, fare riferimento al campionario.  
For the actual colour and finish shades, please see the samples.  
Pour la réelle tonalité des finitions et des coloris, se référer à l'échantillonnage.  
Для фактических оттенков отделки и цветов, см. набор образцов.

**LACCATO**  
opaco / velvet

			
<b>BIANCO</b> 100-900A0 / 905V0	<b>GHIACCIO</b> AZ / W8	<b>GRIGIO EFESO</b> CV / WN	<b>GRIGIO MANHATTAN</b> 19 / W9
			
<b>CENERE</b> AQ / WA	<b>DUST</b> DD / X8	<b>LAVAGNA</b> DE / X9	<b>EIFFEL</b> D9 / X4
			
<b>BREZZA</b> DC / X7	<b>GRIGIO RABBIT</b> CG / WB	<b>GRIGIO BROMO</b> CW / WO	<b>LONDRA 2021</b> DF / XA
			
<b>NERO</b> 26 / WD	<b>SHY</b> DA / X5	<b>CERULEO</b> O2 / W6	<b>BLU PROVENZA</b> AB / W5
			
<b>BLU LAPPONIA</b> CE / W3	<b>MERCURIO</b> CD / W2	<b>GRIGIO BALTICO</b> CC / W0	<b>PETROLIO</b> AV / VZ
			
<b>BLURIVA</b> CU / WM	<b>THE VERDE</b> C1 / VY	<b>VERDE OLIVA</b> D8 / X3	<b>SALICE</b> D7 / X2
			
<b>VERDE COMODORO</b> CT / WL	<b>VERDE LIBANO</b> D6 / X1	<b>POLLINE</b> AU / V1	<b>ROSSO LACCA</b> C2 / V4

ARBI

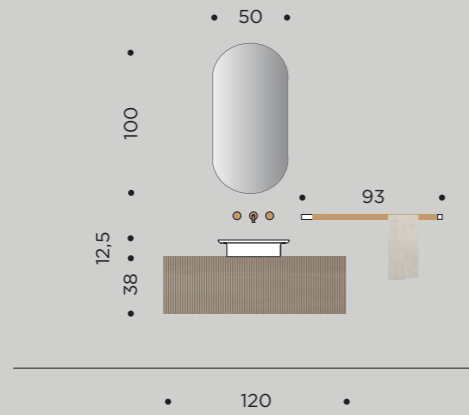
**LACCATO**  
opaco / velvet

			
<b>ROSSO FUOCO</b> 31 / V5	<b>ROSSO RUBINO</b> 37 / V8	<b>ROSSO CASALE</b> CN / WF	<b>BURRO</b> C3 / VD
			
<b>DAHLIA</b> D8 / X6	<b>TERRA</b> CA / VU	<b>CACAO</b> 18 / VW	<b>CARRUBA</b> 27 / VX
			
<b>NEW PERGAMON</b> 21 / VG	<b>JUTA</b> CO / VE	<b>CORDA</b> AG / VN	<b>STONE</b> C9 / VS
			
<b>CASTORO OTTAWA</b> CQ / WI	<b>CRETA</b> AN / VP	<b>GRIGIO LONDRA</b> CR / WJ	<b>SPRING</b> D4 / WZ
			
<b>SKIN</b> D5 / X0	<b>CACHI</b> CO / WG	<b>TAN PINK</b> D3 / WY	<b>SAMBUCO</b> CF / W7
			
<b>PETALO</b> C4 / VH	<b>BLUSH</b> C5 / VI	<b>GLICINE</b> AM / VL	

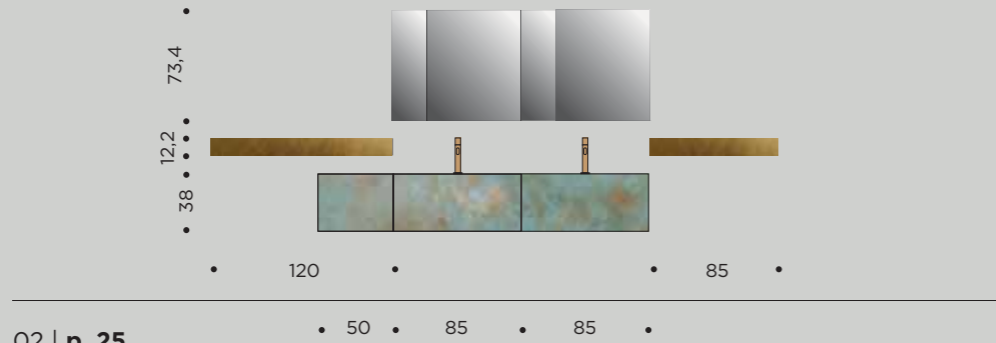
**NOTE**  
Notes  
Remarque  
Примечания

00 / 00 \*  
Il primo codice fa riferimento alla finitura opaca, il secondo alla velvet  
The first code is for the matt finish, the second for the velvet finish.  
Le premier code se réfère à la finition mat, le deuxième à la finition velvet.  
Первый код относится к матовой отделке, второй - к velvet.

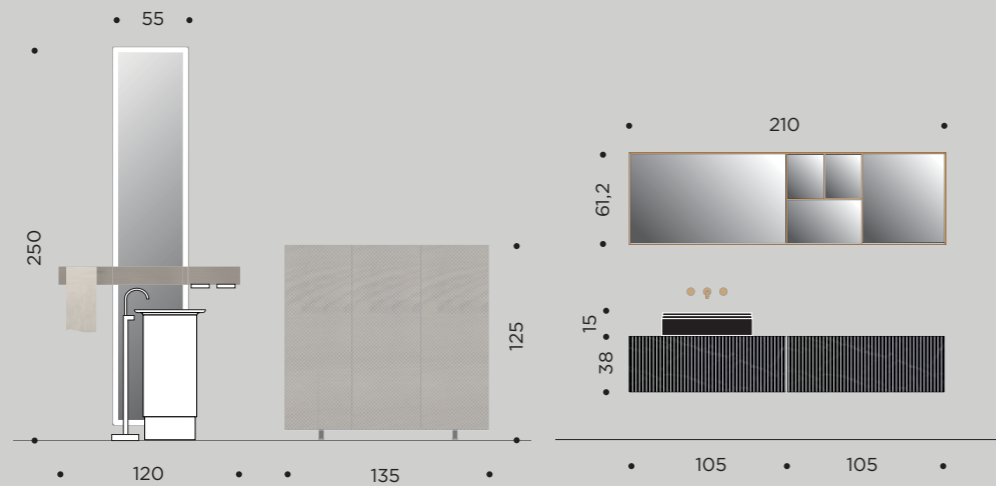
LUXOR



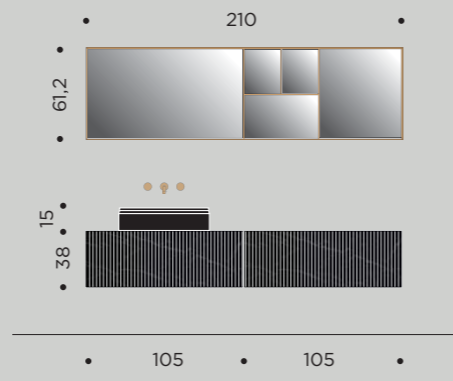
01 | p. 09



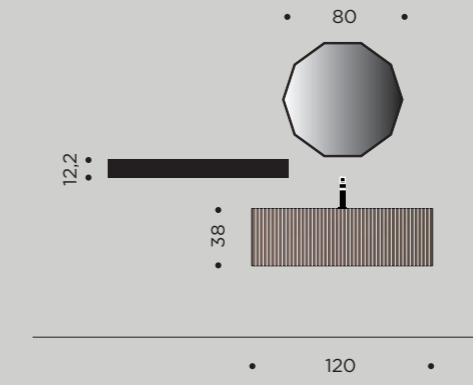
02 | p. 25



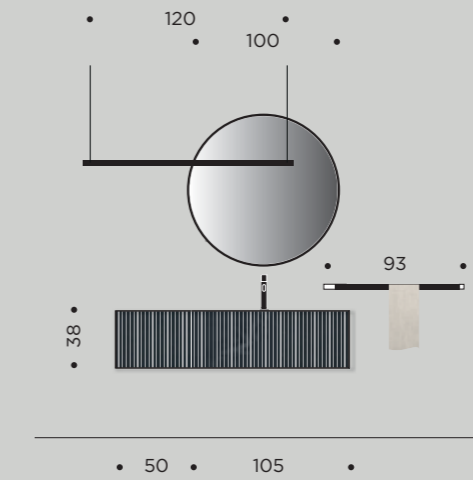
03 | p. 43



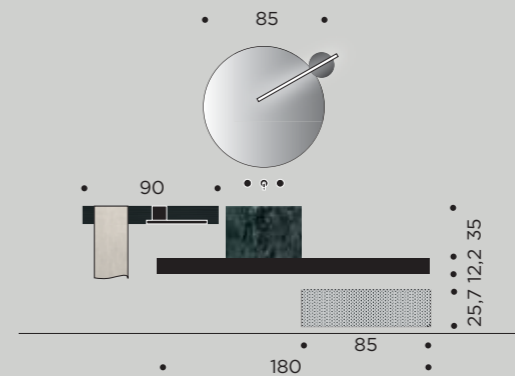
04 | p. 59



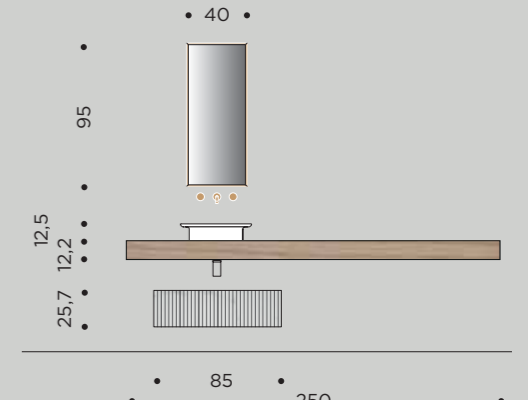
05 | p. 79



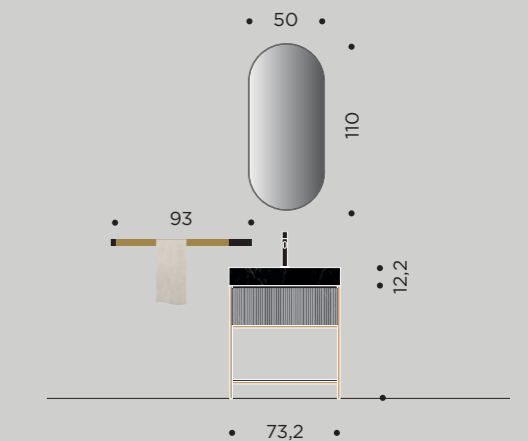
07 | p. 115



09 | p. 147



06 | p. 97



08 | p. 133



## CREDITS

### Concept

García Cumini

### Images

Studio Quattroterzi

### Photography

Photografica

### Styling project

Studio Testo

### Copywriter

Daniele Varelli

### Color separation

Lucegroup.it

### Print

AGCM - May 2022

### Thanks to

101 CPH  
Bioearth  
Depot  
Flos  
Menu Design  
MVH Milano  
Nemo Lighting  
Paola C.  
Phaidon  
Raawii  
Studio Intervallo



# ARBI

BATHROOM

### ARBI ARREDOBAGNO SRL

viale Lino Zanussi, 34/A  
33070, Maron di Brugnera  
Pordenone / Italy  
T. +39 0434 624822  
info@arbiarredobagno.it  
www.arbiarredobagno.it

### IBRA SHOWERS

info@ibrashowers.it  
www.ibrashowers.it

## DESIGN BY

### García Cumini

Reed | Step | Tokh

### Meneghello Paoletti Associati

Belt | Chronos | Zeus

All right reserved ©



**ARBI**  
BATHROOM

